



شهرداری شیراز



گروه آمار و اطلاعات
معاونت برنامه ریزی و توسعه سرمایه انسانی
شهرداری شیراز

گزارش عملکرد شهرداری شیراز

معاونت برنامه ریزی و توسعه سرمایه انسانی / دفتر برنامه و بودجه / گروه آمار و اطلاعات

سه ماهه دوم سال ۱۴۰۰



<https://moba.shiraz.ir>

بِسْمِ اللّٰهِ الرَّحْمٰنِ الرَّحِیْمِ

عنوان: گزارش عملکرد سه ماهه دوم سال ۱۴۰۰ شهرداری شیراز

پدیدآورنده: معاونت برنامه‌ریزی و توسعه سرمایه انسانی شهرداری شیراز

مدیرمسئول: محمدعلی راضی

مدیر اجرایی: امید گشتاسبی

مسئول تدوین و ناظر فنی گزارش: محمود راهیما سروسنانی

تهیه و تدوین: گروه آمار و فناوری اطلاعات

گردآوری و تحلیل اطلاعات: حامد صالحیان، غلامحسین محب‌پور، امین رضایی، فهیمه منافی، فاطمه زارعی، طاهره رجبیان،

سیدهاشم مجابی و پژمان کاووسی

تاریخ انتشار: شهریور ماه ۱۴۰۰

آدرس: شیراز، انتهای خیابان راهنمایی رانندگی، ساختمان ساختمان سردار شهید سپهبد سلیمانی، طبقه پنجم، ضلع شرقی، مدیریت

برنامه بودجه، واحد آمار و اطلاعات

پست الکترونیک: amar@eshiraz.ir

وب سایت: <https://moba.shiraz.ir>

۱	ارتباطات و امور بین الملل
۵	درآمد
۹	هزینه
۱۵	سرمایه انسانی
۲۵	فناوری اطلاعات و ارتباطات
۳۱	پروانه‌های ساختمانی
۳۹	امداد و نجات و اطفاء حریق
۴۹	پسماند
۵۳	نگهداری پارک‌ها و فضای سبز
۵۷	مشاغل شهری و فراورده‌های کشاورزی
۶۷	آرامستان‌ها
۷۱	آموزش مدیریت بحران
۷۵	حمل و نقل و ترافیک
۸۳	حمل و نقل مسافر
۱۰۱	حمل و نقل بار
۱۰۴	قطار شهری
۱۰۷	فرهنگی، اجتماعی و ورزشی
۱۱۷	عمران شهری (معاونت فنی و عمرانی)
۱۲۵	فعالیت‌های عمرانی مناطق
۱۳۱	کمیسیون ماده صد
۱۳۷	کنترل و نظارت بر تخلفات ساختمانی
۱۴۱	امور شهر
۱۵۷	آسفالت
۱۶۱	واحد حقوقی منطقه

ارتباطات و امور بين الملل

اداره كل ارتباطات و امور بين الملل

آمار گزارش‌های مرکز ۱۳۷ به تفکیک "مناطق"

رتبه بر اساس تعداد درخواست	تعداد درخواست	منطقه
۲	۲۳۶۷	منطقه یک
۴	۱۸۸۹	منطقه دو
۶	۱۷۶۸	منطقه سه
۱	۲۴۸۷	منطقه چهار
۷	۱۶۶۴	منطقه پنج
۳	۱۹۸۲	منطقه شش
۱۰	۱۱۱۸	منطقه هفت
۱۱	۶۴۸	منطقه هشت
۹	۱۳۴۱	منطقه نه
۵	۱۸۰۰	منطقه ده
۸	۱۳۵۸	منطقه یازده

آمار گزارش‌های مرکز ۱۳۷ به تفکیک "معاونت‌ها و سازمان‌ها"

رتبه بر اساس تعداد درخواست	تعداد درخواست	منطقه
۳	۱۶۴۸	اداره پیشگیری و ساماندهی آسیب‌های اجتماعی
۵	۳۹۶	سازمان ساماندهی مشاغل شهری و فرآورده‌های کشاورزی
۴	۵۴۸	سازمان حمل و نقل مسافر درون شهری
۹	۶۶	سازمان سیما، منظر و فضای سبز شهری
۱۱	۳۷	سازمان فرهنگی، اجتماعی و ورزشی
۱	۵۴۷۰	سازمان مدیریت پسماند
۶	۳۹۴	معاونت حمل و نقل و ترافیک
۷	۱۶۱	معاونت خدمات شهری
۱۰	۴۶	معاونت فنی و عمرانی
۲	۳۲۳۷	اداره پیشگیری و رفع تخلفات شهری
۸	۸۵	سایر

آمار کل تماس‌های مرکز ۱۳۷

تعداد	نوع تماس
۳۰۵۲۵	درخواست و شکایت
۴۸	پیشنهاد
۶۹	تقدیر و تشکر
۱۳۴۷۸	راهنمایی
۴۴۱۲۰	جمع کل

عملکرد اداره ارتباطات مناطق، معاونت‌ها، سازمان‌ها و مدیریت‌ها

شرح	تبلیغات محیطی (تعداد)	امور انتشارات	
		کتاب و کتابچه	پوستر
مناطق	۶۹۷	۰	۱۳
معاونت‌ها	۸۲	۰	۲۸
سازمان‌ها	۱۹۶۵	۱	۱۲۹
ادارات	۳۲	۰	۱۵
جمع کل	۲۷۷۶	۱	۱۸۵

آمار کل "عملکرد رسانه‌ای" اداره کل ارتباطات و امور بین الملل

عنوان	مجموع (مورد)
اخبار تولیدی	۱۲۰
دعوت از خبرنگاران	۱۹
اخبار درج شده در پایگاه خبری	۲۵۱
آگهی‌های درج شده در جراید	۸۰۴
جراید توزیع شده	۶۰۸
تعداد برنامه های رادیویی استانی	۰
تعداد برنامه های تلویزیونی استانی	۲۷
عکس برداری از مراسم	۱۱۱
فیلم برداری از مراسم	۵۰
تیزر و فیلم های ساخته شده	۴۵
تعداد پست اینستاگرام	۲۴۰
تعداد استوری اینستاگرام	۲۱۵

آمار عملکرد "انتشارات و تبلیغات" اداره کل ارتباطات و امور بین الملل (تعداد)

شرح (تعداد)	تیر	مرداد	شهریور
استند و استرابطور	۳	۲	۲
بنر، پلاکارد و استیکر	۰	۱۵	۶
بیلورد	۳۲	۲۰	۰
پل هوایی	۲۹	۰	۰
کیوسک	۷۰	۷۰	۰
پوستر و بروشور (عنوان)	۳	۱	۰
شناسی و تندیس جهت نمایشگاه	۰	۲	۰
طراحی (فضای مجازی، تبلیغات محیطی و ...)	۲۲۲	۲۴۸	۴۲
تلویزیون شهری (۱۵ ثانیه ای)	۰	۰	۰

درآمد

اداره کل تشخیص و وصول درآمد

جدول درآمد وصولی قطعی و جذب اعتبارات هزینه ای (مبالغ به هزار ریال)

شرح	درآمد وصولی قطعی	اعتبارات هزینه ای	نسبت هزینه به درآمد قطعی (درصد)
منطقه یک	۲,۵۲۵,۴۱۶,۳۰۴		
منطقه دو	۳۵۰,۶۹۳,۴۵۰		
منطقه سه	۲۸۲,۳۴۹,۹۴۷		
منطقه چهار	۱,۰۳۹,۸۷۲,۶۲۷		
منطقه پنج	۲۲۹,۵۰۱,۱۵۷		
منطقه شش	۱,۰۶۲,۴۸۹,۶۰۱		
منطقه هفت	۱۳۸,۰۳۰,۲۶۹		
منطقه هشت	۱۶۵,۶۶۵,۷۳۱		
منطقه نه	۲۸۵,۵۵۷,۸۲۷		
منطقه ده	۵۲۳,۰۹۰,۲۵۹		
منطقه یازده	۳۳۸,۵۶۸,۵۰۰		
شهرداری مرکزی	۴,۶۰۱,۲۵۶,۱۸۲		
مجموع	۱۱,۵۴۲,۴۹۱,۸۵۳		

جدول آمار وصولی قطعی به تفکیک حوزه های تابعه (مبالغ به هزار ریال)

منطقه	تیر	مرداد	شهریور	مجموع
منطقه یک	۷۶۶,۱۱۸,۸۳۶	۱,۰۵۲,۷۵۳,۰۴۰	۷۰۶,۵۴۴,۴۲۸	۲,۵۲۵,۴۱۶,۳۰۴
منطقه دو	۱۱۳,۶۷۲,۹۰۳	۶۲,۲۵۷,۶۲۸	۱۷۴,۷۶۲,۹۱۹	۳۵۰,۶۹۳,۴۵۰
منطقه سه	۸۹,۷۴۵,۴۶۳	۴۳,۴۳۳,۱۸۸	۱۴۹,۱۷۱,۲۹۶	۲۸۲,۳۴۹,۹۴۷
منطقه چهار	۳۴۳,۵۳۵,۱۱۴	۲۵۸,۷۰۱,۴۸۴	۴۳۷,۶۳۶,۰۲۹	۱,۰۳۹,۸۷۲,۶۲۷
منطقه پنج	۱۰۷,۴۲۷,۹۷۴	۳۲,۷۵۷,۲۳۸	۸۹,۳۱۵,۹۴۶	۲۲۹,۵۰۱,۱۵۷
منطقه شش	۳۲۳,۲۶۹,۷۲۰	۱۴۵,۴۷۱,۳۱۸	۵۹۳,۷۴۸,۵۶۳	۱,۰۶۲,۴۸۹,۶۰۱
منطقه هفت	۴۵,۶۴۱,۰۷۶	۲۳,۵۹۲,۱۰۴	۶۸,۷۹۷,۰۸۹	۱۳۸,۰۳۰,۲۶۹
منطقه هشت	۵۹,۸۸۷,۵۵۹	۴۵,۲۴۹,۶۲۸	۶۰,۵۲۸,۵۴۳	۱۶۵,۶۶۵,۷۳۱
منطقه نه	۹۴,۹۵۶,۳۸۸	۵۰,۰۶۰,۶۹۵	۱۴۰,۵۴۰,۷۴۵	۲۸۵,۵۵۷,۸۲۷
منطقه ده	۲۴۰,۲۸۳,۸۳۷	۸۷,۲۷۶,۶۱۵	۱۹۵,۵۲۹,۸۰۶	۵۲۳,۰۹۰,۲۵۹
منطقه یازده	۱۲۶,۰۶۱,۱۴۷	۱۳۴,۳۵۵,۱۳۳	۷۸,۱۵۲,۲۲۰	۳۳۸,۵۶۸,۵۰۰
شهرداری مرکزی	۱,۲۱۰,۴۲۵,۲۱۱	۲,۴۳۴,۵۵۴,۸۰۷	۹۵۶,۲۷۶,۱۶۳	۴,۶۰۱,۲۵۶,۱۸۲
مجموع	۳,۵۲۱,۰۲۵,۲۲۸	۴,۳۷۰,۴۶۲,۸۷۸	۳,۶۵۱,۰۰۳,۷۴۷	۱۱,۵۴۲,۴۹۱,۸۵۳

شرح	نقدی	تعداد فیش‌های نقدی	تعداد فیش‌های غیرنقدی	جمع نقدی و غیرنقدی	جمع تعداد فیش
درآمد ناشی از عوارض عمومی	۵,۰۹۸,۹۶۷,۸۸۸	۶۵,۰۴۱	۳۶,۸۴۶,۷۵۲	۵,۱۳۵,۸۱۴,۶۳۹	۶۵,۰۷۴
درآمد ناشی از عوارض اختصاصی	۶۲۸,۵۱۴,۷۸۰	۱,۰۱۵	۳۲,۹۷۳,۱۷۰	۶۶۱,۴۸۷,۹۵۰	۱,۰۱۹
بهاء خدمات و درآمد مؤسسات انتفاعی	۱۸۶,۲۲۱,۸۲۶	۵۵,۲۶۶	۱۶۹,۳۷۹	۱۸۶,۳۹۱,۲۰۴	۵۵,۲۷۰
درآمد حاصل از وجوه و اموال	۶۲,۴۲۹,۸۲۰	۲۶۳	۲,۵۴۳,۶۸۵	۶۴,۹۷۳,۵۰۵	۲۶۴
کمک‌های اعطایی دولت و سازمان‌ها	۰	۰	۰	۰	۰
اعانات و هدایا و دارائی‌ها	۱,۰۵۷,۶۰۳,۲۰۶	۱۲,۴۰۳	۸۵۹,۰۰۵,۳۹۱	۱,۹۱۶,۶۰۸,۵۹۷	۱۲,۴۱۴
سایر منابع تامین اعتبار	۳,۳۱۴,۹۵۶,۵۰۶	۲۴۶	۲۶۲,۲۵۹,۴۵۰	۳,۵۷۷,۲۱۵,۹۵۶	۲۴۷

هزینه

اداره کل امور مالی

جمع "کل هزینه و تخصیص" آن در سه ماهه دوم سال ۱۴۰۰ شهرداری شیراز (مبالغ به ریال)

شرح	هزینه
جمع کل هزینه	۱۴,۷۹۲,۳۹۱,۲۹۰,۶۰۳
جمع تخصیص	۱۷,۵۶۵,۹۹۹,۹۹۷,۴۹۹
نسبت هزینه به تخصیص (درصد)	۸۴

جمع کل "هزینه های جاری و تخصیص" آن در سه ماهه دوم سال ۱۴۰۰ شهرداری شیراز (مبالغ به ریال)

شرح	هزینه
جمع هزینه جاری	۶,۲۱۶,۶۱۵,۱۶۳,۷۷۹
جمع تخصیص جاری	۴,۶۱۶,۸۹۰,۴۹۳,۵۶۷
نسبت هزینه به تخصیص جاری (درصد)	۱۳۵

جمع "هزینه های عمرانی و تخصیص" آن در سه ماهه دوم سال ۱۴۰۰ شهرداری شیراز (مبالغ به ریال)

شرح	هزینه
جمع هزینه های عمرانی	۸,۵۷۵,۷۷۶,۱۲۶,۸۲۴
جمع تخصیص عمرانی	۱۲,۹۴۹,۱۰۹,۵۰۳,۹۳۲
نسبت هزینه به تخصیص عمرانی	۶۶

جدول "مقایسه جذب اعتبارات هزینه ای" در شهرداری شیراز سه ماهه دوم سال ۱۴۰۰ (مبالغ به ریال)

شرح	بودجه سه ماهه	تخصیص سه ماهه	هزینه	درصد جذب
جاری	۵,۲۸۸,۷۵۰,۰۰۰,۰۰۰	۴,۶۱۶,۸۹۰,۴۹۳,۵۶۷	۶,۲۱۶,۶۱۵,۱۶۳,۷۷۹	۱۳۵
تملك	۱,۲۶۶,۷۵۰,۰۰۰,۰۰۰	۱,۰۸۸,۹۳۷,۷۶۱,۸۱۱	۱,۵۹۹,۴۹۷,۳۸۴,۵۸۹	۱۴۶
عمرانی	۸,۸۴۴,۵۰۰,۰۰۰,۰۰۰	۱۱,۸۶۰,۱۷۱,۷۴۲,۱۲۰	۶,۹۷۶,۲۷۸,۷۴۲,۲۳۵	۵۹

عملکرد مالی شهرداری در "هزینه های جاری" : سه ماهه دوم سال ۱۴۰۰ (مبالغ به ریال)

حوزه	بودجه سه ماهه اداری	تخصیص سه ماهه اداری	هزینه اداری	درصد جذب
مرکز	۲,۲۸۰,۰۴۹,۳۱۳,۰۱۶	۱,۰۰۳,۷۷۷,۷۷۱,۱۸۲	۱,۹۴۷,۲۴۵,۰۱۴,۵۱۲	۱۹۴٪
منطقه یک	۸۴,۵۱۲,۹۷۹,۵۴۵	۸۵,۹۵۴,۷۶۸,۷۵۲	۹۳,۳۸۴,۳۴۰,۶۴۱	۱۰۹٪
منطقه دو	۸۵,۵۹۳,۳۷۶,۳۱۰	۸۷,۹۱۰,۹۶۴,۶۶۴	۸۰,۲۰۳,۴۰۳,۵۷۱	۹۱٪
منطقه سه	۵۹,۷۰۲,۳۵۰,۴۷۳	۵۲,۲۸۷,۶۰۵,۵۶۲	۶۰,۹۲۷,۰۱۸,۴۶۰	۱۱۷٪
منطقه چهار	۶۷,۲۸۸,۱۷۶,۶۱۰	۵۷,۲۶۵,۰۰۹,۷۰۶	۸۴,۶۹۸,۹۹۶,۷۰۳	۱۴۸٪
منطقه پنج	۷۲,۰۵۷,۲۲۲,۳۱۳	۷۴,۷۳۹,۱۲۵,۷۵۹	۶۷,۶۳۱,۱۷۵,۴۸۹	۹۰٪
منطقه شش	۶۵,۴۴۰,۹۸۰,۸۳۰	۳۸,۹۶۲,۷۹۹,۹۳۴	۵۹,۷۷۲,۱۹۸,۰۳۹	۱۵۳٪
منطقه هفت	۹۸,۰۴۸,۳۱۱,۹۳۶	۱۲۴,۸۵۸,۵۶۶,۳۴۷	۱۷۱,۲۲۴,۳۷۳,۲۲۷	۱۳۷٪
منطقه هشت	۴۹,۸۷۴,۷۲۹,۵۲۳	۶۲,۱۵۳,۴۴۵,۵۹۵	۴۳,۱۷۴,۲۲۲,۹۴۳	۶۹٪
منطقه نه	۵۰,۲۷۱,۴۶۹,۸۷۱	۵۰,۱۷۲,۶۸۷,۲۱۲	۵۵,۹۷۲,۶۶۸,۰۵۵	۱۱۲٪
منطقه ده	۶۳,۲۷۸,۵۷۱,۰۶۷	۷۱,۳۹۸,۱۸۷,۳۴۶	۷۲,۳۲۱,۹۹۳,۴۹۲	۱۰۱٪
منطقه یازده	۵۲,۸۸۹,۰۴۳,۶۴۲	۶۸,۳۱۴,۱۳۵,۲۷۳	۷۹,۱۰۹,۵۰۲,۰۵۲	۱۱۶٪
معاونت فنی و عمرانی	۱,۳۹۸,۲۹۰,۰۰۰	۱,۲۴۴,۹۶۴,۰۰۰	۱,۲۶۶,۱۱۵,۷۴۲	۱۰۲٪
معاونت شهرسازی و معماری	۱,۹۷۸,۶۹۰,۰۰۰	۲,۱۲۱,۹۶۲,۸۰۰	۱,۰۷۶,۴۹۷,۹۱۳	۵۱٪
معاونت حمل و نقل و ترافیک	۵,۱۳۸,۶۵۰,۰۰۰	۵,۷۶۴,۴۴۸,۰۰۰	۳,۸۱۹,۲۹۶,۸۱۰	۶۶٪
معاونت خدمات شهری	۷۴,۵۸۰,۵۱۸,۴۴۵	۷۹,۹۹۷,۰۲۵,۹۱۷	۵۸,۵۸۹,۱۲۳,۷۶۴	۷۳٪
معاونت برنامه ریزی و توسعه سرمایه انسانی	۹,۸۶۰,۳۹۳,۰۰۰	۱۵,۰۴۴,۵۴۷,۰۰۰	۳,۴۰۵,۰۱۲,۹۴۲	۲۳٪
سازمان ساماندهی مشاغل شهری و فرآورده های کشاورزی	۳۳,۰۲۲,۶۹۴,۵۰۰	۴۴,۲۹۲,۵۲۰,۵۱۳	۳۹,۸۰۵,۴۶۲,۸۲۳	۹۰٪
سازمان آتش نشانی و خدمات ایمنی	۲۹۰,۱۶۴,۷۱۰,۲۰۰	۳۵۸,۰۷۸,۲۹۱,۸۸۰	۳۳۹,۷۵۸,۸۷۷,۵۲۶	۹۵٪
سازمان حمل و نقل مسافر درون شهری	۳۵۲,۹۱۱,۳۱۲,۰۰۰	۴۸۵,۳۱۹,۴۴۸,۳۷۰	۴۹۷,۳۱۳,۵۴۵,۷۱۲	۱۰۲٪
سازمان آرامستانها	۱۶,۳۶۱,۵۱۰,۸۵۰	۲۱,۱۳۸,۱۷۸,۷۷۰	۱۱,۰۶۹,۲۰۹,۴۶۰	۵۲٪
سازمان سیما، منظر و فضای سبز شهری	۱۵۷,۳۶۹,۹۳۶,۰۰۰	۱۴۸,۰۷۹,۰۸۶,۸۰۰	۱۱۷,۵۸۸,۱۳۴,۱۳۳	۷۹٪
سازمان مدیریت پسماند	۸۳۶,۹۸۲,۲۵۹,۵۸۰	۱,۱۳۸,۸۵۵,۰۱۲,۴۱۴	۱,۸۲۶,۴۲۳,۱۹۵,۲۹۱	۱۶۰٪
سازمان عمران و بازرگانی فضاهای شهری	۶۱,۷۷۱,۲۶۰,۵۶۷	۵۷,۹۲۷,۹۵۹,۴۶۴	۷۱,۲۲۹,۸۳۷,۳۳۴	۱۲۳٪
سازمان فرهنگی و اجتماعی و ورزشی	۱۳۰,۴۳۴,۸۲۴,۱۰۰	۱۳۷,۶۲۹,۸۶۵,۵۹۶	۱۱۰,۹۴۳,۲۸۶,۸۶۰	۸۱٪
سازمان فن آوری اطلاعات و ارتباطات	۲۹,۷۷۸,۲۵۰,۸۲۲	۳۹,۲۲۲,۱۹۳,۳۷۷	۲۱,۱۶۴,۶۱۲,۷۰۲	۵۴٪
سازمان حمل و نقل ریلی (قطار شهری)	۲۵۰,۹۵۹,۱۸۴,۸۰۰	۲۹۸,۱۹۶,۰۹۴,۳۸۴	۲۹۵,۷۸۵,۹۲۴,۸۷۷	۹۹٪
سازمان سرمایه گذاری و مشارکتهای مردمی	۳,۸۹۰,۹۴۰,۰۰۰	۳,۳۹۴,۱۷۴,۸۰۰	۶۳۰,۹۶۴,۴۳۴	۱۹٪
سازمان مدیریت حمل و نقل بار	۳,۱۴۰,۰۵۰,۰۰۰	۲,۷۸۹,۶۵۲,۱۵۲	۱,۰۸۱,۱۵۸,۲۷۲	۳۹٪
جمع	۵,۲۸۸,۷۵۰,۰۰۰,۰۰۰	۴,۶۱۶,۸۹۰,۴۹۳,۵۶۷	۶,۲۱۶,۶۱۵,۱۶۳,۷۷۹	۱۳۵٪

عملکرد مالی شهرداری در "هزینه های عمران بخش تملک": سه ماهه دوم سال ۱۴۰۰ (مبالغ به ریال)

حوزه	بودجه سه ماهه تملک	تخصیص سه ماهه تملک	هزینه تملک	درصد جذب
مرکز	۶۸۸,۵۰۰,۰۰۰,۰۰۰	۹۹۶,۰۰۰,۰۰۰,۰۰۰	۱,۵۵۳,۳۹۲,۰۷۵,۶۳۰	۱۵۶%
منطقه یک	۱۱,۵۰۰,۰۰۰,۰۰۰	۹,۱۵۸,۷۰۹,۰۳۶	۸,۲۹۷,۴۶۲,۹۸۸	۹۱%
منطقه دو	۴۲,۵۰۰,۰۰۰,۰۰۰	۱۲۹,۴۴۰,۲۰۲	۶۱,۷۳۰,۰۰۰	۴۸%
منطقه سه	۴۵,۰۰۰,۰۰۰,۰۰۰	۱۸,۲۵۵,۳۴۹,۹۱۷	۴,۲۵۲,۶۵۸,۴۲۷	۲۳%
منطقه چهار	۳۵,۰۰۰,۰۰۰,۰۰۰	۰	۸,۸۹۸,۰۰۷,۵۱۷	۰%
منطقه پنج	۴۵,۰۰۰,۰۰۰,۰۰۰	۲۹,۳۸۲,۲۵۰,۰۰۰	۶,۸۲۶,۰۱۸,۳۷۶	۲۳%
منطقه شش	۹۷,۵۰۰,۰۰۰,۰۰۰	۱۵,۰۲۰,۱۵۰,۶۸۰	۵۸,۱۶۸,۵۰۰	۰%
منطقه هفت	۹۵,۰۰۰,۰۰۰,۰۰۰	۱,۰۰۰,۰۰۰,۰۰۰	۱,۶۲۴,۹۷۹,۴۷۲	۱۶۲%
منطقه هشت	۵۵,۰۰۰,۰۰۰,۰۰۰	۲,۲۷۶,۶۶۸,۰۰۰	۱,۶۱۴,۱۱۸,۰۰۰	۷۱%
منطقه نه	۵۲,۵۰۰,۰۰۰,۰۰۰	۱۸,۶۷۹,۹۵۵,۸۶۱	۱۱,۴۶۷,۹۴۵,۵۷۹	۶۱%
منطقه ده	۹۵,۰۰۰,۰۰۰,۰۰۰	۲,۰۳۵,۲۳۸,۱۱۵	۰	۰%
منطقه یازده	۴,۲۵۰,۰۰۰,۰۰۰	۳,۰۰۰,۰۰۰,۰۰۰	۳,۰۰۴,۲۲۰,۱۰۰	۱۰۰%
معاونت فنی و عمرانی				
معاونت شهرسازی و معماری				
معاونت حمل و نقل و ترافیک				
معاونت اجرایی				
معاونت برنامه ریزی				
سازمان ساماندهی مشاغل شهری و				
فراورده های کشاورزی				
سازمان آتش نشانی و خدمات ایمنی				
سازمان حمل و نقل مسافر درون شهری				
سازمان آرامستانها				
سازمان سیما، منظر و فضای سبز شهری				
سازمان مدیریت پسماند				
سازمان عمران و بازآفرینی فضاهای شهری				
سازمان فرهنگی و اجتماعی و ورزشی				
سازمان فن آوری اطلاعات و ارتباطات				
سازمان حمل و نقل ریلی (قطار شهری)				
سازمان سرمایه گذاری و مشارکتهای مردمی				
سازمان مدیریت حمل و نقل بار				
جمع	۱,۲۶۶,۷۵۰,۰۰۰,۰۰۰	۱,۰۸۸,۹۳۷,۷۶۱,۸۱۱	۱,۵۹۹,۴۹۷,۳۸۴,۵۸۹	۱۴۶%

عملکرد مالی شهرداری در "هزینه های عمران بخش عمران": سه ماهه دوم سال ۱۴۰۰ (مبالغ به ریال)

حوزه	بودجه سه ماهه عمرانی	تخصیص سه ماهه عمرانی	هزینه عمرانی	درصد جذب
مرکز	۲,۶۹۲,۷۴۱,۱۸۱,۰۰۰	۴,۴۵۶,۱۱۴,۶۱۸,۰۰۰	۲,۳۳۱,۲۱۷,۰۳۲,۹۹۵	۵۲٪
منطقه یک	۱۷۹,۳۷۵,۰۰۰,۰۰۰	۲۴۰,۵۴۵,۹۵۹,۶۱۲	۲۷۸,۲۳۲,۷۵۹,۳۷۴	۱۱۶٪
منطقه دو	۲۴۰,۴۱۰,۰۰۰,۰۰۰	۳۵۱,۰۲۳,۶۶۸,۵۲۸	۲۱۹,۳۰۹,۵۹۱,۵۲۸	۶۲٪
منطقه سه	۱۹۶,۸۲۵,۰۰۰,۰۰۰	۳۳۴,۴۳۳,۵۰۰,۰۰۰	۲۶۸,۹۹۱,۲۴۸,۰۹۳	۸۰٪
منطقه چهار	۱۶۴,۶۴۲,۰۰۰,۰۰۰	۲۷۲,۴۰۱,۶۷۹,۰۰۰	۱۹۶,۴۱۱,۸۰۳,۵۱۸	۷۲٪
منطقه پنج	۱۹۷,۳۵۰,۰۰۰,۰۰۰	۳۰۲,۴۴۴,۲۰۳,۵۵۳	۱۹۷,۴۰۵,۱۱۲,۶۰۰	۶۵٪
منطقه شش	۳۹۶,۴۰۰,۰۰۰,۰۰۰	۵۱۲,۷۲۵,۵۲۴,۰۵۶	۲۷۵,۴۳۳,۲۰۱,۳۵۵	۵۴٪
منطقه هفت	۱۸۵,۸۷۵,۰۰۰,۰۰۰	۱۶۵,۷۵۹,۱۱۳,۲۷۱	۱۹۰,۹۳۶,۴۵۹,۳۵۵	۱۱۵٪
منطقه هشت	۲۴۲,۴۰۰,۰۰۰,۰۰۰	۳۷۱,۹۸۵,۰۰۹,۶۳۸	۱۹۱,۶۲۵,۶۸۹,۳۵۸	۵۳٪
منطقه نه	۱۷۵,۳۰۰,۰۰۰,۰۰۰	۱۹۶,۴۶۴,۰۰۴,۸۲۰	۱۵۱,۷۶۳,۳۷۷,۹۴۰	۷۷٪
منطقه ده	۲۱۹,۵۶۵,۰۰۰,۰۰۰	۳۶۴,۷۳۷,۸۹۴,۷۷۱	۲۳۴,۸۵۵,۵۱۱,۲۸۱	۶۴٪
منطقه یازده	۱۶۶,۳۵۴,۰۰۰,۰۰۰	۲۱۵,۹۷۱,۳۳۷,۰۰۷	۷۸,۱۷۲,۸۸۱,۰۱۹	۳۶٪
معاونت فنی و عمرانی	۸۹۴,۴۵۵,۰۰۰,۰۰۰	۱,۴۴۸,۶۴۹,۸۴۲,۰۰۰	۸۹۳,۵۳۹,۰۷۱,۰۹۸	۶۲٪
معاونت شهرسازی و معماری	۵۰,۸۷۵,۰۰۰,۰۰۰	۳۴,۹۰۱,۵۰۰,۰۰۰	۳,۷۶۷,۳۸۸,۱۹۵	۱۱٪
معاونت حمل و نقل و ترافیک	۴۶۵,۴۸۳,۵۶۹,۰۰۰	۳۶۳,۹۵۳,۵۳۸,۰۰۰	۲۶,۵۲۸,۷۹۹,۱۷۰	۷٪
معاونت اجرایی	۱۹۸,۷۵۰,۰۰۰,۰۰۰	۱۵۱,۲۵۱,۰۰۰,۰۰۰	۱۸,۲۷۳,۵۹۰,۷۹۸	۱۲٪
معاونت برنامه ریزی	۲۱,۹۰۷,۵۰۰,۰۰۰	۳۰,۹۴۷,۵۰۰,۰۰۰	۲,۵۴۷,۸۴۹,۰۰۰	۸٪
سازمان ساماندهی مشاغل شهری و فرآورده های کشاورزی	۴۳,۹۴۲,۲۵۰,۰۰۰	۳۹,۲۵۶,۵۰۰,۰۰۰	۲۶,۷۸۶,۴۲۶,۳۰۴	۶۸٪
سازمان آتش نشانی و خدمات ایمنی	۸۷,۲۵۰,۰۰۰,۰۰۰	۶۶,۹۰۰,۰۰۰,۰۰۰	۶۶,۵۱۰,۶۹۸,۳۰۷	۹۹٪
سازمان حمل و نقل مسافر درون شهری	۳۴۳,۳۷۵,۰۰۰,۰۰۰	۱۹۵,۶۵۸,۰۰۰,۰۰۰	۲۳,۹۱۱,۲۵۵,۷۸۱	۱۳٪
سازمان آرامستانها	۲۱,۵۰۰,۰۰۰,۰۰۰	۳۳,۰۰۰,۰۰۰,۰۰۰	۲۱,۸۲۶,۵۲۴,۶۸۳	۶۶٪
سازمان سیما، منظر و فضای سبز شهری	۳۵۰,۳۲۵,۰۰۰,۰۰۰	۴۳۱,۶۲۶,۰۵۸,۰۰۰	۱۳۲,۹۴۳,۸۰۷,۵۹۱	۳۱٪
سازمان مدیریت پسماند	۹۱,۶۲۵,۰۰۰,۰۰۰	۷۲,۰۳۲,۵۰۰,۰۰۰	۴۲,۶۵۷,۳۸۰,۱۸۰	۵۹٪
سازمان عمران و بازآفرینی فضاهای شهری	۵۴۰,۱۰۰,۰۰۰,۰۰۰	۷۲۲,۱۲۵,۵۳۱,۸۶۶	۹۰۷,۳۰۱,۳۶۵,۷۸۱	۱۲۶٪
سازمان فرهنگی و اجتماعی و ورزشی	۱۳۱,۴۲۹,۰۰۰,۰۰۰	۱۱۵,۲۱۰,۷۰۰,۰۰۰	۴۲,۳۷۹,۴۳۸,۹۰۳	۳۷٪
سازمان فن آوری اطلاعات و ارتباطات	۲۶۰,۶۷۰,۵۰۰,۰۰۰	۱۷۱,۵۷۳,۵۰۰,۰۰۰	۱۳,۱۸۰,۳۱۳,۰۱۱	۸٪
سازمان حمل و نقل ریلی (قطارشهری)	۲۵۲,۷۵۰,۰۰۰,۰۰۰	۱۶۳,۹۰۰,۰۰۰,۰۰۰	۱۳۵,۳۲۱,۴۸۸,۸۴۹	۸۳٪
سازمان سرمایه گذاری و مشارکتهای مردمی	۱۱,۵۰۰,۰۰۰,۰۰۰	۱۹,۷۵۴,۰۶۰,۰۰۰	۹۳۸,۹۳۴,۰۰۰	۵٪
سازمان مدیریت حمل و نقل بار	۲۰,۳۲۵,۰۰۰,۰۰۰	۱۴,۸۲۵,۰۰۰,۰۰۰	۳,۵۰۹,۷۴۲,۱۶۸	۲۴٪
جمع	۸,۸۴۴,۵۰۰,۰۰۰,۰۰۰	۱۱,۸۶۰,۱۷۱,۷۴۲,۱۲۰	۶,۹۷۶,۲۷۸,۷۴۲,۲۳۵	۵۹٪

سرمایه انسانی

اداره کل سرمایه انسانی

آمار "کل پرسنل" (اعم از ثابت، وزارتی، قراردادی، حکمی، بخش خصوصی، مأمور به خدمت و متفرقه)

شهریور	مرداد	تیر	شرح
۶۹۴۳	۶۹۴۶	۶۹۶۰	تعداد کل پرسنل
۶۹۲۱	۶۹۲۴	۶۹۳۸	تعداد کل پرسنل شاغل در شهرداری و سازمانهای وابسته
۱۷	۱۷	۱۷	تعداد کل پرسنل مأمور به خدمت در سایر ارگانها
۵	۵	۵	تعداد پرسنل متفرقه

مقایسه تعداد پرسنل شاغل در شهرداری و سازمانهای وابسته بر اساس "وضعیت استخدامی"

شهریور	مرداد	تیر	شرح
۸۳۳	۷۹۱	۷۷۲	کارمند رسمی
۸۸۲	۸۹۲	۸۹۵	کارمند پیمانی
۴۸۹	۲۷۸	۲۱۳	کارمند قراردادی
۶۷۷	۶۸۲	۶۸۸	کارگر حکمی
۱۸	۱۹	۱۹	کارگر قراردادی
۴۰۴۴	۴۲۸۴	۴۳۷۳	پرسنل بخش خصوصی
۶۹۴۳	۶۹۴۶	۶۹۶۰	مجموع

آمار پرسنل شاغل در شهرداری و سازمانهای وابسته بر اساس "جنسیت"

شهریور	مرداد	تیر	شرح
۱۱۳۴	۱۱۳۶	۱۱۳۲	زن
۵۸۰۹	۵۸۱۰	۵۸۲۸	مرد
۶۹۴۳	۶۹۴۶	۶۹۶۰	مجموع

آمار پرسنل شاغل در شهرداری و سازمان‌های وابسته بر اساس "میزان تحصیلات"

شرح	تیر	مرداد	شهریور
دکتر	۲۷	۲۸	۲۷
کارشناسی ارشد	۱۱۲۳	۱۱۲۶	۱۱۳۳
کارشناسی	۲۳۵۹	۲۳۵۷	۲۳۶۲
فوق دیپلم	۶۵۹	۶۵۴	۶۴۸
دیپلم	۱۴۴۳	۱۴۴۳	۱۴۴۰
پائین تر از دیپلم	۱۳۴۹	۱۳۳۸	۱۳۳۳
مجموع	۶۹۶۰	۶۹۴۶	۶۹۴۳

مقایسه آمار پرسنل "مأمور به خدمت" در سایر ارگانها

شرح	تیر	مرداد	شهریور
وضعیت استخدامی	کارمند رسمی	۹	۹
	کارمند پیمانی	۶	۶
	کارمند قراردادی		
	کارگر حکمی	۲	۲
	کارگر قراردادی		
	قرارداد کارمعیین		
میزان تحصیلات	دکتر	۱	۱
	کارشناسی ارشد	۷	۷
	کارشناسی	۷	۷
	فوق دیپلم		
	دیپلم	۱	۱
	پائین تر از دیپلم	۱	۱
جنسیت	زن	۳	۳
	مرد	۱۴	۱۴

آمار پرسنل شاغل در "مناطق یازده گانه" شهرداری : شهریور ۱۴۰۰

شرح	منطقه یک	منطقه دو	منطقه سه	منطقه چهار	منطقه پنج	منطقه شش	منطقه هفت	منطقه هشت	منطقه نه	منطقه ده	منطقه یازده
وضعیت استخدام	کارمند رسمی	۲۱	۲۲	۱۵	۲۲	۱۶	۱۳	۱۲	۱۶	۱۴	۱۶
	کارمند پیمانی	۲۷	۱۹	۱۴	۷	۱۳	۱۲	۸	۱۳	۱۴	۲۰
	کارمند قراردادی	۱۳	۲۲	۱۰	۱۲	۱۰	۱۵	۹	۱۱	۱۴	۱۰
	کارگر حکمی	۱۳	۲۶	۲۳	۲۴	۳۴	۲۰	۲۵	۲۰	۱۲	۱۶
	کارگر قراردادی			۱	۱		۱		۱	۲	
	بخش خصوصی	۱۱۸	۶۸	۸۰	۷۶	۷۷	۸۳	۷۶	۸۵	۸۵	۹۲
میزان تحصیلات	دکتر	۱				۱					
	کارشناسی ارشد	۳۴	۱۹	۱۹	۲۶	۱۹	۳۳	۲۲	۱۹	۳۱	۲۰
	کارشناسی	۷۰	۷۰	۵۲	۵۳	۵۸	۵۹	۴۷	۴۷	۶۰	۶۰
	فوق دیپلم	۱۳	۱۳	۸	۱۳	۱۴	۱۰	۸	۱۸	۱۲	۶
	دیپلم	۳۵	۲۰	۲۴	۱۲	۱۹	۲۰	۲۲	۱۷	۲۷	۱۷
	پائین تر از دیپلم	۳۹	۳۵	۴۰	۳۸	۳۹	۲۷	۴۵	۳۷	۲۵	۱۸
جنسیت	زن	۴۱	۲۸	۲۶	۳۷	۲۲	۴۵	۲۲	۲۳	۳۵	۲۴
	مرد	۱۵۱	۱۲۹	۱۱۷	۱۰۵	۱۲۸	۱۰۴	۱۲۲	۱۱۱	۱۱۳	۹۵
	جمع کل	۱۹۲	۱۵۷	۱۴۳	۱۴۲	۱۵۰	۱۴۹	۱۴۵	۱۳۳	۱۳۷	۱۴۸

آمار پرسنل شاغل در " شهرداری مرکزی و معاونت‌های " شهرداری : شهریور ۱۴۰۰

شرح	شهرداری مرکزی	برنامه ریزی و توسعه سرمایه انسانی	مالی و اقتصادی	شهرداری و معماری	فنی و عمرانی	حمل و نقل و ترافیک	خدمات شهری
کارمند رسمی	۶۲	۳۱	۷۱	۴۱	۳۰	۲۲	۱۷
کارمند پیمانی	۲۹	۳۵	۵۰	۲۶	۳۲	۲۱	۷
کارمند قراردادی	۱۸	۱۸	۳۵	۴۳	۶	۱۶	۷
کارگر قراردادی	۲۴	۱۸	۶۰	۱۲	۳	۱۳	۱۸
کارگر حکمی	۱	۱	۳				۱
بخش خصوصی	۲۲۷	۸۱	۱۸۸	۱۲۹	۶۶	۶۸	۴۲۹
دکتر	۲		۵	۴	۱		۱
کارشناسی ارشد	۹۵	۷۳	۱۰۸	۸۴	۵۴	۳۸	۲۸
کارشناسی	۱۱۲	۵۶	۱۲۰	۱۱۸	۵۷	۵۷	۸۶
فوق دیپلم	۴۳	۱۶	۳۸	۱۵	۴	۱۱	۴۸
دیپلم	۶۳	۲۵	۷۶	۱۰	۱۱	۱۹	۱۷۴
پائین تر از دیپلم	۴۵	۱۴	۶۰	۲۰	۱۰	۱۵	۱۴۲
زن	۸۲	۷۸	۱۲۳	۱۱۸	۲۶	۲۷	۱۶
مرد	۲۷۸	۱۰۶	۲۸۴	۱۳۳	۱۱۱	۱۱۳	۴۶۳
جمع کل	۳۶۰	۱۸۴	۴۰۷	۲۵۱	۱۳۷	۱۴۰	۴۷۹

آمار پرسنل شاغل در "سازمان‌های" شهرداری: شهریور ۱۴۰۰

شرح	اتش نشانی و خدمات ایمنی	آرامستانها	ساماندهی مشاغل شهری و فراورده- های کشاورزی	ساماندهی سرمایه گذاری و مشارکتهای مردمی	سیما منظر و فضای سبز شهری	عمران و بازآفرینی فضای شهری	
وضعیت استخدام	کارمند رسمی	۱۲۷	۴	۱۴	۳	۱۱	
	کارمند پیمانی	۳۲۹	۴	۱۳	۶	۶	
	کارمند قراردادی	۱	۱	۱۰	۶	۱۲	
	کارگر قراردادی	۱۵۴	۸	۲	۳	۲۳	
	کارگر حکمی	۳					
بخش خصوصی	۳۷	۴۰	۳۹	۲۱	۹۴	۶۰۸	
میزان تحصیلات	دکترا		۱	۱		۱	
	کارشناسی ارشد	۳۲	۳	۱۵	۱۵	۵۳	۳۰
	کارشناسی	۲۷۴	۱۹	۳۵	۱۱	۴۶	۱۳۹
	فوق دیپلم	۱۱۴	۵	۶		۱۱	۴۴
	دیپلم	۲۱۷	۱۶	۱۳	۷	۲۰	۱۸۸
	پائین تر از دیپلم	۱۴	۱۴	۸	۶	۳۸	۲۵۹
جنسیت	زن	۳۰	۲	۱۰	۸	۴۱	۱۵
	مرد	۶۲۱	۵۵	۶۸	۳۱	۱۲۸	۶۴۵
	جمع کل	۶۵۱	۵۷	۷۸	۳۹	۱۶۹	۶۶۰

ادامه - آمار پرسنل شاغل در "سازمان‌های" شهرداری و شورای اسلامی شهر : شهریور ۱۴۰۰

شرح	فرهنگی اجتماعی ورزشی	فناوری اطلاعات و ارتباطات	حمل و نقل ریلی	مدیریت حمل و نقل مسافر	مدیریت پسماند	سازمان حمل و نقل بار	شورای اسلامی شهر
کارمند رسمی	۱۷	۱۶	۱۰۵	۱۷	۱۱	۹	۷
کارمند پیمانی	۹	۱۶	۷۰	۴	۲۵	۹	۱
کارمند قراردادی	۲۴	۷	۱۱۰	۱۳	۶	۶	۸
کارگر قراردادی	۱۳	۲	۴	۴۷	۱۵	۴	۲
کارگر حکمی	۱			۳			
بخش خصوصی	۱۸۳	۳۶	۲۹۵	۳۲۴	۲۰۶	۲۶	۳۶
دکتر	۴	۱	۲				
کارشناسی ارشد	۴۵	۳۰	۷۲	۲۱	۳۲	۱۴	۸
کارشناسی	۹۰	۲۷	۳۳۵	۶۸	۴۹	۱۸	۱۹
فوق دیپلم	۲۰	۴	۷۶	۳۷	۱۷	۸	۵
دیپلم	۴۹	۱۱	۷۵	۱۳۹	۶۲	۹	۱۳
پائین تر از دیپلم	۳۹	۴	۲۴	۱۴۳	۱۰۳	۵	۹
زن	۸۵	۲۹	۳۲	۳۱	۲۱	۹	۱۶
مرد	۱۶۲	۴۸	۵۵۲	۳۷۷	۲۴۲	۴۵	۳۸
جمع کل	۲۴۷	۷۷	۵۸۴	۴۰۸	۲۶۳	۵۴	۵۴

"دوره‌های آموزشی" برگزار شده به تفکیک نوع دوره

نوع دوره	تعداد دوره			مدت دوره (ساعت)			تعداد شرکت‌کنندگان (نفر)			نفر ساعت	
	تیر	مرداد	شهریور	تیر	مرداد	شهریور	تیر	مرداد	شهریور	مرداد	شهریور
تخصصی	۲۸	۱۵	۳۱	۸۵۳	۳۴۴	۴۹۸	۱۸۵۲	۱۹۸۰	۱۰۴۰۶	۱۳۶۴۸	۱۴۲۱۴
عمومی	۸	۳	۵	۱۳۴	۲۴	۱۵۲	۴۸۲۹	۹۳۴	۶۸۲	۷۸۲۶۲	۵۹۹۰
(حضور و غیر حضوری)	۳۶	۱۸	۳۶	۹۸۷	۳۶۸	۶۵۰	۶۶۸۱	۲۹۱۴	۱۱۰۸۸	۹۱۹۱۰	۲۰۲۰۴

"مبلغ تسهیلات" ارائه شده به کارکنان (ریال)

نیمسال	مبلغ مورد تأیید جهت پرداخت به صورت بلاعوض	مبلغ مورد تأیید جهت پرداخت به صورت وام	کل مبلغ مورد تأیید جهت پرداخت
نیمسال اول سال ۱۳۹۹-۱۴۰۰	۱۹۱,۵۲۶,۰۰۰	-	۱۹۱,۵۲۶,۰۰۰

نیمسال	تعداد افراد بررسی شده	تعداد افراد مشمول
امتیازات انگیزشی سری ششم نیمسال اول ۱۴۰۰	۵۰۴	۱۰۲

فناوری اطلاعات و ارتباطات

سازمان فناوری اطلاعات و ارتباطات

تماس‌ها و ارجاعات از حوزه‌های شهرداری به مرکز تماس مشتریان

تماس‌های تلفنی	پشتیبانی	برق و نظارت تصویری	زیرساخت و مراکز داده	برنامه ریزی	اداری مالی	هوشمند سازی	SOC	تماس کل ورودی
تیر	۳۱۸	۰	۲	۱	۰	۰	۰	۳۲۱
مرداد	۲۲۶	۱	۳	۰	۰	۱	۰	۲۳۱
شهریور	۳۴۵	۲	۳	۰	۴	۶	۰	۳۵۸
مجموع	۸۸۹	۳	۸	۱	۴	۷	۰	۹۱۰

تماس‌ها و پیگیری‌ها از مرکز تماس مشتریان به حوزه‌های

تماس‌های تلفنی	پشتیبانی	برق و نظارت تصویری	زیرساخت و مراکز داده	برنامه ریزی	اداری مالی	هوشمند سازی	SOC	تماس کل ورودی
تیر	۱۰۶۵	۰	۴	۲	۰	۰	۰	۱۰۷۱
مرداد	۷۸۸	۲	۷	۰	۰	۴	۰	۸۰۱
شهریور	۱۲۷۳	۲	۸	۰	۱۱	۱۲	۰	۱۳۰۴
مجموع	۳۱۲۶	۴	۱۹	۲	۱۱	۱۶	۰	۳۱۷۶

تعداد و مدت دوره‌های IT برگزار شده در سازمان فاوا گزارش تعداد شرکت کنندگان در دوره های آنلاین

عنوان دوره	تعداد شرکت کنندگان	ساعت آموزشی	نفر ساعت
پیشرفته ARC GIS	۴۱	۲۰	۸۲۰
GOOGLE EARTH (۲ گروه)	۸۲	۴۰	۳۲۸۰
طراحی فرایند های سازمانی (۲ گروه)	۸۰	۴۰	۳۲۰۰
آشنایی با UI , UX (۲ گروه)	۷۵	۴۰	۳۰۰۰
پردازش تصاویر ماهواره ای	۴۶	۲۰	۹۲۰
ARC GIS مقدماتی	۵۱	۲۰	۱۰۲۰
اصول امنیت (۲ گروه)	۱۰۴	۴۰	۴۱۶۰
UNITY DEEP DIVE	۱۱	۴۰	۴۴۰
REPORT PLUS	۱۷	۱۰	۱۷۰
تدوین WBS در پروژه ها (کارگاه آموزشی یک ساختار شکست پروژه)	۲۰	۴	۸۰
تدوین WBS در پروژه ها (کارگاه آموزشی دو ساختار شکست پروژه)	۱۵	۴	۶۰
مهارت اول ICDL مفاهیم پایه فناوری اطلاعات	۴۰۰	۱۲	۴۸۰۰
مهارت دوم ICDL استفاده از کامپیوتر و مدیریت فایل ها (ویندوز)	۴۱۰	۸	۳۲۸۰
مهارت سوم ICDL واژه پردازها (WORD)	۴۶۳	۲۶	۱۲۰۳۸
مهارت چهارم ICDL صفحه گسترده ها (EXCEL)	۴۶۴	۲۶	۱۲۰۶۴
مهارت پنجم ICDL بانک های اطلاعاتی (ACCESS)	۴۷۰	۲۶	۱۲۲۲۰
مهارت ششم ICDL ارائه مطالب (POWER POINT)	۴۸۸	۲۰	۹۷۶۰
مهارت هفتم ICDL اطلاعات و ارتباطات (INTERNET)	۴۱۳	۱۲	۴۹۵۶
مجموع	۳۶۵۰	۴۰۸	۷۶۲۶۸

خدمات زیرساخت و مراکز داده

مقدار	واحد سنجش	عنوان خدمت
۴۷	مرکز	پشتیبانی مراکز داده فاوا و حوزه های شهرداری
۱۶۳	دستگاه	سرور برند
۵۰	سامانه	سامانه مانیتورینگ
۱۲۲	عدد	رک در مراکز داده
۶۷۳	سرور	ماشین مجازی
۳۵۵	دستگاه	سوئیچ Manageable
۶۸	دستگاه	روتر
۲۷۸	کیلومتر	مترای کل فیبر
۸۴	عدد	کابینت های فیبر نوری
۲۴۲۴۵	متر	مترای شبکه محلی
۶۴۲۴	عدد	Node شبکه محلی
۳۲۸	دستگاه	آنتن بی سیم
۵۰۰	سیم کارت	بهره برداری از شبکه ارتباطی APN

خدمات هوشمندسازی

مقدار	عنوان خدمت
	تعداد سامانه های جدید نرم افزاری
	تعداد سامانه های پشتیبانی شده نرم افزاری و GIS
	سامانه های موبایل (نقشه هوشمند، رفاهی و ..)
	تعداد خدمات پشتیبانی کلیه سامانه ها
	تعداد کاربران سامانه اتوماسیون اداری شهرداری
	تعداد پشتیبانی کاربران ایمیل سرور شهرداری
	تعداد خدمات نگهداری پایگاه داده
	لایه ها و اطلاعات توصیفی
	تعداد خدمات توسعه و پشتیبانی پورتال و سامانه شفافیت شهرداری شیراز
	خدمات توسعه و پشتیبانی سامانه مگفا
	پشتیبانی سامانه شهرسازی (سرا)

خدمات برنامه ریزی

نفر ساعت	شرح فعالیت
۶۰	تهیه گزارش های عملکردی سازمان فناوری اطلاعات
۱۰۰	تهیه گزارش های پیشرفت پروژه منطبق بر بودجه سازمان فناوری اطلاعات
۷۰	کنترل مستمر روند پیشرفت پروژه های سازمان فناوری اطلاعات
۷۰	تهیه گزارش های ماهانه از پیشرفت پروژه های سازمان فناوری اطلاعات
۷۰	تهیه شاخص های عملکردی حوزه های سازمان فناوری اطلاعات
۳۰	تهیه گزارش تحلیلی از سنجش رضایت مشتریان
۵۰	تهیه گزارش از روند پیشرفت اهداف و برنامه های سازمان فناوری اطلاعات
۳۰	تغییر ساختار سامانه کنترل پروژه بر مبنای اهداف و برنامه های سالانه سازمان فناوری اطلاعات
۷۰	تهیه گزارش از شاخص های خود ارزیابی سازمان
۱۱۰	برگزاری فراخوان و دوره ها
۱۰	بروزرسانی سایت آموزش
۱۵	بازنگری و پایش فرایندها
۲۰	ایزو کردن فرم ها

پروانه‌های ساختمانی

معاونت شهرسازی و معماری

تعداد پروانه های (احداث، تجدید) بنا

منطقه	تبر	مرداد	شهریور	مجموع
منطقه یک	۱۹	۲۶	۲۱	۶۶
منطقه دو	۱۹	۲۰	۲۷	۶۶
منطقه سه	۱۱	۸	۱۹	۳۸
منطقه چهار	۴۱	۱۷	۴۸	۱۰۶
منطقه پنج	۱۴	۹	۲۲	۴۵
منطقه شش	۳۱	۲۱	۲۸	۸۰
منطقه هفت	۴۱	۱۸	۱۹	۷۸
منطقه هشت	۲	۲		۴
منطقه نه	۳۱	۲۴	۱۷	۷۲
منطقه ده	۲۷	۲۸	۱۴	۶۹
منطقه یازده	۲۲	۱۸	۲۰	۶۰
مجموع	۲۵۸	۱۹۱	۲۳۵	۶۸۴

تعداد پروانه ی مسکونی صادره

منطقه	تبر	مرداد	شهریور	مجموع
منطقه یک	۱۸	۲۱	۱۶	۵۵
منطقه دو	۱۴	۱۶	۲۳	۵۳
منطقه سه	۹	۸	۱۰	۲۷
منطقه چهار	۳۷	۱۲	۳۱	۸۰
منطقه پنج	۱۴	۶	۱۹	۳۹
منطقه شش	۲۶	۱۶	۱۹	۶۱
منطقه هفت	۳۵	۱۴	۱۷	۶۶
منطقه هشت		۱		۱
منطقه نه	۲۳	۱۶	۱۱	۵۰
منطقه ده	۱۸	۲۵	۱۰	۵۳
منطقه یازده	۲۰	۱۶	۱۳	۴۹
مجموع	۲۱۴	۱۵۱	۱۶۹	۵۳۴

مساحت زمین استفاده شده در پروانه های احداث و تجدید بنا (مترمربع)

منطقه	تبر	مرداد	شهریور	مجموع
منطقه یک	۸,۶۸۷.۰۵	۱۱,۸۲۴.۴۶	۲۳,۸۰۸.۵۷	۴۴,۳۲۰.۰۸
منطقه دو	۵,۶۷۵.۷۳	۹,۰۳۰.۶۵	۸,۰۹۳.۳۵	۲۲,۷۹۹.۷۳
منطقه سه	۲,۹۴۲.۱۵	۲,۵۲۵.۳۵	۶,۹۸۸.۲۴	۱۲,۴۵۵.۷۴
منطقه چهار	۱۱,۵۱۸.۷۷	۵,۵۵۵.۵۸	۱۴,۹۹۷.۴۴	۳۲,۰۷۱.۷۹
منطقه پنج	۳,۴۴۵.۴۱	۱,۸۷۴.۴۷	۵,۵۴۳.۹۵	۱۰,۸۶۳.۸۳
منطقه شش	۱۲,۸۱۴.۹۱	۹,۹۵۶.۱۳	۲۰,۰۹۹.۶۶	۴۲,۸۷۰.۷۰
منطقه هفت	۸,۵۷۳.۸۳	۶,۶۸۲.۳۹	۴,۱۵۰.۹۸	۱۹,۴۰۷.۲۰
منطقه هشت	۲۸۲.۳۳	۱۵۰.۸		۴۳۳.۱۳
منطقه نه	۱۰,۳۷۹.۳۹	۶,۲۵۵.۹۸	۴,۹۸۵.۲۱	۲۱,۶۲۰.۵۸
منطقه ده	۱۵,۰۱۲.۵۷	۱۲,۱۴۷.۳۶	۷,۲۵۵.۴۸	۳۴,۴۱۵.۴۱
منطقه یازده	۷,۲۴۹.۴۷	۵,۴۰۶.۹۰	۵,۷۷۱.۷۵	۱۸,۴۲۸.۱۲
مجموع	۸۶,۵۸۱.۶۱	۷۱,۴۱۰.۰۷	۱۰۱,۶۹۴.۶۳	۲۵۹,۶۸۶.۳۱

مساحت زیر بنا در پروانه های احداث و تجدید بنا (مترمربع)

منطقه	تیر	مرداد	شهریور	مجموع
منطقه یک	۳۵,۱۹۸.۸۱	۴۲,۷۶۲.۲۷	۳۸,۰۷۹.۱۷	۱۱۶,۰۴۰.۲۵
منطقه دو	۱۷,۴۱۳.۷۱	۳۳,۳۷۲.۸۴	۲۸,۷۶۸.۵۲	۷۹,۵۵۵.۰۷
منطقه سه	۹,۴۸۰.۷۸	۸,۵۹۲.۳۶	۱۹,۹۶۵.۱۰	۳۸,۰۳۸.۲۴
منطقه چهار	۳۸,۰۷۸.۹۰	۱۹,۹۹۵.۹۷	۵۴,۸۵۲.۸۰	۱۱۲,۹۲۷.۶۷
منطقه پنج	۹,۰۳۰.۹۹	۴,۰۴۹.۸۰	۱۴,۷۱۹.۰۶	۲۷,۷۹۹.۸۵
منطقه شش	۴۵,۳۴۱.۱۱	۳۹,۲۰۳.۲۲	۱۰۲,۵۸۴.۶۵	۱۸۷,۱۲۸.۹۸
منطقه هفت	۱۱,۵۶۵.۴۸	۱۲,۰۵۸.۵۳	۹,۷۵۸.۳۰	۳۳,۳۸۲.۳۱
منطقه هشت	۵۵۳.۸۲	۳۴۵.۶۷		۸۹۹.۴۹
منطقه نه	۲۷,۴۷۵.۳۶	۱۶,۹۰۸.۲۰	۱۵,۲۸۳.۸۳	۵۹,۶۶۷.۳۹
منطقه ده	۴۴,۹۳۷.۱۷	۴۴,۳۶۵.۸۳	۲۴,۵۵۷.۵۰	۱۱۳,۸۶۰.۵۰
منطقه یازده	۲۶,۸۲۲.۰۷	۱۹,۸۶۲.۱۵	۲۰,۶۲۳.۷۵	۶۷,۳۰۷.۹۷
مجموع	۲۶۵,۸۹۸.۲۰	۲۴۱,۵۱۶.۸۴	۳۳۹,۱۹۲.۶۸	۸۳۶,۶۰۷.۷۱

آمار پروانه های ساختمانی صادر شده برای احداث و تجدید بنا بر حسب مساحت زمین و وضعیت قبلی

شرح	باغ		زمین دارای ساختمان		زمین فاقد ساختمان بدون حصار		زمین محصور		ساختمان مخروبه		سایر انواع	
	تعداد پروانه	مساحت (متر مربع)	تعداد پروانه	مساحت (متر مربع)	تعداد پروانه	مساحت (متر مربع)	تعداد پروانه	مساحت (متر مربع)	تعداد پروانه	مساحت (متر مربع)	تعداد پروانه	مساحت (متر مربع)
تیر					۳	۵۷۰					۱	۱۷۴
مرداد	۳	۱,۸۳۶	۹۵	۳۲,۴۱۷	۸۶	۳۱,۴۸۲	۳	۱,۸۳۲	۱	۹۰۱	۳	۲,۹۴۴
شهریور	۶	۲۰,۹۶۰	۱۴۰	۴۸,۵۷۵	۸۵	۲۷,۹۷۵	۲	۶۰۸			۲	۳,۵۷۶
مجموع	۹	۲۲,۷۹۵	۳۷۲	۱۲۸,۴۰۱	۲۸۸	۹۷,۸۸۶	۸	۳,۰۰۹	۱	۹۰۱	۶	۶,۶۹۴

آمار پروانه های ساختمانی صادره به تفکیک مسکونی و غیر مسکونی

شرح	مسکونی			غیر مسکونی - مختلط		
	تعداد پروانه	مساحت زمین (متر مربع)	مساحت زیر بنا (متر مربع)	تعداد پروانه	مساحت زمین (متر مربع)	مساحت زیر بنا (متر مربع)
تیر	۲۱۴	۶۳,۴۰۰.۸۱	۲۰۶,۵۰۸.۴۳	۴۴	۲۳,۱۸۰.۸۰	۵۹,۳۸۹.۷۷
مرداد	۱۵۱	۵۶,۰۲۲.۲۵	۱۹۵,۴۰۱.۰۹	۴۰	۱۵,۳۸۷.۸۲	۴۶,۱۱۵.۷۵
شهریور	۱۶۹	۷۶,۲۳۳.۶۳	۲۲۶,۱۵۲.۵۹	۶۶	۲۵,۴۶۱.۰۰	۱۰۳,۰۴۰.۰۹
مجموع	۵۳۴	۱۹۵,۶۵۶.۷	۶۲۸,۰۶۲.۱۱	۱۵۰	۶۴,۰۲۹.۶۲	۲۰۸,۵۴۵.۶۱

امداد و نجات و اطفاء حریق

سازمان آتش نشانی و خدمات ایمنی

آمار حوادث و آسیب دیدگان حادثه و حریق در شهر شیراز

عنوان	تبر	مرداد	شهریور	مجموع
امداد و نجات	۱۱۸۹	۱۲۱۵	۱۰۸۸	۳۴۹۲
اطفاء حریق	۵۰۴	۴۴۰	۴۳۳	۱۳۷۷
امداد و حریق	۰	۰	۰	۰
پیشگیری و کارشناسی	۴۲	۳۳	۳۹	۱۱۴
مانور و استقرار	۵۲	۲۳۰	۲۴	۳۰۶
کمکی حریق و امداد و ...	۱۴۳	۱۱۳	۸۸	۳۴۴
رفت و برگشت	۱۲۷	۱۳۸	۱۱۰	۳۷۵
مجموع	۲۰۵۷	۲۱۶۹	۱۷۸۲	۶۰۰۸
مجروح	۱۳۹	۸۵	۱۱۱	۳۳۵
فوتی	۱۱	۱۴	۱۰	۳۵
نجات یافتگان	۷۲۸	۵۹۸	۴۴۷	۱۷۷۳

تعداد
عملیات

تعداد آسیب
دیدگان

آمار "امداد و نجات" به تفکیک مناطق یازده گانه شهرداری شیراز

عنوان	تبر	مرداد	شهریور	مجموع
منطقه ۱	۱۵۸	۱۸۷	۱۵۶	۵۰۱
منطقه ۲	۱۰۵	۹۳	۸۷	۲۸۵
منطقه ۳	۱۰۳	۱۰۵	۱۰۰	۳۰۸
منطقه ۴	۲۰۶	۲۲۰	۱۹۳	۶۱۹
منطقه ۵	۷۵	۶۲	۷۵	۲۱۲
منطقه ۶	۱۳۶	۱۳۵	۱۱۰	۳۸۱
منطقه ۷	۷۰	۶۷	۵۳	۱۹۰
منطقه ۸	۳۳	۵۱	۴۱	۱۲۵
منطقه ۹	۱۰۵	۱۰۹	۹۳	۳۰۷
منطقه ۱۰	۱۰۴	۸۹	۸۰	۲۷۳
منطقه ۱۱	۵۹	۶۸	۶۴	۱۹۱
شهرک صنعتی	۹	۷	۷	۲۳
خارج از محدوده شهری	۲۰	۱۲	۲۱	۵۳
خارج از محدوده ایستگاهی	۶	۱۰	۸	۲۴
مجموع	۱۱۸۹	۱۲۱۵	۱۰۸۸	۳۴۹۲

"موارد امداد و نجات" سازمان آتش نشانی و خدمات ایمنی "به تفکیک نوع حادثه" در شهر شیراز

تعداد	نوع حادثه	تعداد	نوع حادثه
۱۷	پیشگیری یا رفع خطر	۱	گاز گرفتگی
۱	سوختگی غیر از حریق	۰	گاز گرفتگی (مواد شیمیایی)
۸	سایر موارد	۸۸	گیر کردن حلقه انگشتری و زیورآلات
۱۴	آب گرفتگی (مغبر - خانه و ...)	۳۳	گیر کردن اعضای بدن
۱	ترکیدگی لوله آب و فاضلاب	۱۰۵۲	آسانسور
۵	رفت و برگشت	۲۲۹	محبوس شدن افراد
۰	گاز گرفتگی CO	۱۷	بسته شدن درب بدون محبوس شدن افراد
۵	گود برداری، حفاری کانال در مغابر	۷	سقوط در چاه
۰	مأموریت اداری	۱	سقوط در کانال یا ریزش کانال
۱۷	انتقال بیمار یا جسد در شرایط خاص	۱۸	سقوط از بلندی
۴	اتصال برق	۶۸	سقوط درخت یا خطر سقوط
۲	بصدا درآمدن سیستم آژیر	۲	سقوط وسایل نقلیه
۳۳	نشت بنزین از خودرو	۱۲	اجسام معلق در حال سقوط
۲۱	نشت گاز CNG از خودرو	۹	سقوط اجسام
۶	نشت گاز از علمک	۰	سقوط در دریاچه
۳۴	لغزندگی مغابر	۳	سقوط در گودال
۸	نشت گازوئیل از خودرو پارک شده	۲	گیر کردن خودرو در گل و لای
۵	نشت گاز LPG از خودرو	۱۰	نشت آب یا فاضلاب
۱۱	نبودن سری چاهک	۱	باز بودن شیر آب
۳	نشت مواد یا گاز از تانکر حامل	۵	آوار یا ریزش ساختمان
۱۱	گیر کردن شخص در ارتفاع	۲۷	اقدام به خودکشی یا قتل
۸	نشت گاز	۲۰	تهدید به خودکشی یا قتل
۹	استشمام بو	۱	ریزش یا نشت چاه
۰	عمل کردن شیر اطمینان	۲۱۲	تصادف رانندگی یا واژگون شدن خودرو
۱۳	بالابر	۱	محبوس شدن در چاه
۰	مسدود بودن مغابر	۰	انفجار بدون حریق
۱	آبگرمکن	۸	فروکش کردن زمین یا چاه
۴۳	نشت روغن از خودرو	۲	نشت گاز در منزل
۲	شکستگی سری چاهک	۸	کشف جسد
۰	ترقه یا بمب	۳	چرخ گوشت
۰	زود پز	۵	برق گرفتگی یا برق دار شدن ساختمان
۶	افتادن شی درون گودال یا جوی	۰	غرق شدن در استخر
۴	گم شدن یا مفقود شدن شخص	۱	غرق شدن در سدها، برکه ها و رودخانه ها
۲	نشت گازهای شیمیایی	۱	اشیاء برنده در اعضای بدن
		۱۳۵۱	امداد حیات وحش
۳۴۹۲			مجموع

آمار " اطفاء و امداد حریق موارد آتش سوزی " به تفکیک مناطق شهرداری شیراز

عنوان	تیر	مرداد	شهریور	مجموع
منطقه ۱	۴۸	۴۵	۳۴	۱۲۷
منطقه ۲	۵۹	۴۲	۳۸	۱۳۹
منطقه ۳	۶۰	۴۵	۴۹	۱۵۴
منطقه ۴	۵۵	۵۲	۴۹	۱۵۶
منطقه ۵	۳۷	۳۳	۳۰	۱۰۰
منطقه ۶	۴۶	۴۹	۵۱	۱۴۶
منطقه ۷	۲۹	۳۸	۲۲	۸۹
منطقه ۸	۲۶	۲۱	۲۶	۷۳
منطقه ۹	۴۴	۳۸	۳۹	۱۲۱
منطقه ۱۰	۴۶	۲۷	۴۲	۱۱۵
منطقه ۱۱	۱۷	۲۲	۲۲	۶۱
شهرک صنعتی	۱۲	۱۲	۱۱	۳۵
خارج از محدوده شهری	۲۱	۱۲	۱۳	۴۶
خارج از محدوده ایستگاهی	۴	۴	۷	۱۵
مجموع	۵۰۴	۴۴۰	۴۳۳	۱۳۷۷

موارد "علت حریق" سازمان آتشی نشانی و خدمات ایمنی به تفکیک علت حریق

تعداد	نوع حادثه	تعداد	نوع حادثه
۵	نقص فنی وسایط نقلیه	۱۰۶	اتصال برق
۰	سانحه هوایی	۱۶	انداختن ته سیگار
۵	نامشخص	۳۲	انتقال حرارت به علت مجاورت
۳	پیشگیری	۴۲	سوزاندن ضایعات
۸۴	افتادن شی داغ یا آتشرزا بر روی مواد قابل اشتعال	۳	نشست گازهای قابل اشتعال
۰	سوختگیری وسایط نقلیه	۲۴	نشست یا چکیدن مایعات قابل اشتعال
۷	رفت و برگشت	۴۵	اتصال در سیستم وسیله برقی
۰	روشن کردن سیگار	۹۷	شعله باز
۱	شعله ور شدن دودکش	۱۱	اشتعال بخار مایعات قابل اشتعال
۰	زیاد شدن شعله وسایط نفت سوز	۱۰	کشیدن بار اضافی از شبکه برق
۰	روشن کردن لامپ	۰	جاری شدن مایعات قابل اشتعال
۰	تخلیه مایعات نفتی	۰	شستشو با مایعات قابل اشتعال
۰	امتحان وسایط گاز سوز یا شعله	۱۳	روشن کردن آتشی توسط معنادین
۲	از کار افتادن وسایط برقی در حین کار	۴	جوشکاری
۰	وارد ساختن ضربه	۰	جرقه زدن وسایط برقی
۰	پرداخت کاری	۱۲	داغ کردن وسایط به علت کار زیاد
۰	سوختگیری وسایط نفت سوز	۲۰	سوزاندن زباله
۰	استفاده از همزن برقی	۰	انفجار بخار مایعات قابل اشتعال
۰	چسباندن موکت	۱	تجمع مواد سوختی نفتی در وسایط سوختی
۰	جدا شدن و افتادن لامپ	۲	ترقه بازی
۰	تعمیر کردن وسایط	۳	برشکاری
۰	واژگونی خودرو	۲	آشپزی
۶۶۳	آتشی زدن توسط شخص یا اشخاصی	۱	تصادفات منجر به حریق
۱۲	پاشیدن مایعات قابل اشتعال	۲	ذوب کردن قیر
۶	نشست گاز LPG	۰	واژگون شدن چراغ نفت سوز
۲	نشست گاز CNG	۰	سرریز شدن مواد
۶	داغ شدن بیش از حد روغن یا میعانات نفتی	۰	تصادفی و اتفاقی
۱	بازی کردن بچه ها با کبریت و آتشی	۱	استارت زدن
۶۷	پیک نیک	۰	خودبخودسوزی مواد
۳	سیلندر گاز ۱۱ کیلویی	۱	خود سوزی انسان
۲	پر تاب شیء مشتعل	۲	ایجاد اصطکاک
۱۰	بصدا در آمدن سیستم اعلام حریق	۰	گیرباز کردن
۵	استشمام بوی سوختگی	۷	شعله وری مجدد حریق قبلی
۵	نشست مایعات روانساز (روغن)	۰	ذوب شدن و جاری شدن مواد مذاب
۱۳	سایر موارد	۰	روشن کردن کبریت یا شمع برای رفع تاریکی
۰	تصادفات گازی	۵	آتشی زدن توسط فرد مجنون
۱	آبگرمکن	۰	فعل و انفعالات شیمیایی
۳	تصادف یا واژگونی خودرو	۰	پرکردن کپسول گاز
۰	تست	۰	داغ کردن یا فرسودگی یا سوراخ شدن کوره
۱	ریخته شدن مواد قابل اشتعال به دلیل سهل انگاری	۱	چسباندن عایق بام
۶	سیستم اعلام حریق	۱	انفجار غیرمتعارف
		۰	ترکیدن و انفجار به علت ازدیاد
	۱۳۷۷		مجموع

آمار عملکرد "واحد عملیات در بخش آمادگی و پیشگیری از حوادث" به تفکیک مناطق شهرداری

عنوان	پیشگیری و سایر			استقرار			مانور	
	تبر	مرداد	شهریور	تبر	مرداد	شهریور	مرداد	شهریور
منطقه ۱	۴	-	۲	۸	۳۰	-	۱	۱
منطقه ۲	-	-	-	۲	۲۷	۱	-	۱
منطقه ۳	۲	-	-	۹	۳۸	-	۲	۲
منطقه ۴	۱	۲	-	۲	۲۲	-	۱	۱
منطقه ۵	۱	-	-	۱	۷	-	۱	۱
منطقه ۶	-	۱	-	۵	۵	-	-	۴
منطقه ۷	-	-	-	-	۸	-	-	۲
منطقه ۸	-	۲	-	۴	۵۱	۴	۱	۲
منطقه ۹	۱	-	-	۷	۴	-	۱	۱
منطقه ۱۰	۱	-	-	۵	۱۴	۴	۱	-
منطقه ۱۱	۱	-	-	-	۱۱	-	-	-
شهرک صنعتی	۱	-	-	-	-	-	-	-
خارج از محدوده شهری	-	-	-	-	۳	-	-	-
خارج از محدوده ایستگاهی	۱	-	-	-	۲	-	-	-
مجموع	۱۳	۵	۲	۴۳	۲۲۲	۹	۸	۱۵

آمار تعداد بازدید در حوزه "کنترل و نظارت بر ایمنی ابنیه"

شهریور	تعداد بازدید		منطقه شهرداری
	مرداد	تیر	
۱۷۲	۱۲۲	۲۴۵	منطقه ۱
۸۲	۸۷	۱۷۹	منطقه ۲
۶۲	۳۵	۵۵	منطقه ۳
۱۰۷	۷۷	۱۷۷	منطقه ۴
۵۵	۴۲	۸۰	منطقه ۵
۱۰۲	۸۵	۱۱۵	منطقه ۶
۴۰	۳۰	۱۱۲	منطقه ۷
۱۰	۱۷	۲۰	منطقه ۸
۹۲	۹۰	۱۴۷	منطقه ۹
۱۱۰	۹۵	۱۲۷	منطقه ۱۰
۳۲	۳۷	۵۲	منطقه ۱۱
۸۶۴	۷۱۷	۱۳۰۹	مجموع

"دوره‌های آموزشی" برگزار شده

عنوان	نفر			ساعت			نفر ساعت		
	شهریور	مرداد	تیر	شهریور	مرداد	تیر	شهریور	مرداد	تیر
آموزش درون سازمانی	۱۱۵۴	۱۴۹۱	۹۷۳	۱۶۶	۹۴	۱۶۶	۱۹۰۰۸	۱۹۰۹۷	۱۶۶۹۰
آموزش برون سازمانی	۵۹۱	۲۱۳	۴۸	۸	۲۱	۸	۱۹۲	۵۰۲	۱۸۶۴
آموزش نیروهای داوطلب	۲۱۰	۶۵	۹۱	۸	۶	۸	۱۸۲	۱۳۰	۴۲۰
آموزش مدارس و مهدکودک	+	+	+	+	+	+	+	+	+

آمار تعداد بازدیدهای انجام شده در "واحد پیشگیری"

شهریور	تعداد		تصرف درخواست کننده
	مرداد	تیر	
۱۰	۱	۸	بازدید از مراکز مشاوره و روانشناختی
-	-	۱۹۲	بازدید از زمین های بایر سطح شهر
۲	-	۲	بازدید از مراکز بازپروری و نگهداری از بیماران و سالمندان
-	-	-	بازدید از نمایشگاه های مبیل و صنایع چوبی
۱۸	۵	۱۱	بازدید از واحدهای شهرک صنعتی و منطقه ویژه
-	-	۲	بازدید از ساختمان اداری سایر ارگان های دولتی
-	۲	-	بازدید از ساختمان های قدیمی و فرسوده در حال ریزش
۴	-	۳	بازدید از مراکز درمانی، درمانگاه و بیمارستان
-	-	۱	بازدید از آموزشگاه
-	۱۱۰	-	بازدید از تکابا
-	-	۱	بازدید از ساختمان بانک ها و مؤسسات مالی
-	-	۱	بازدید از آتش سوزی اعلامی از ستاد فرماندهی
۱	-	-	بازدید از گودبرداری زمین و زمین در حال ساخت
۳	۱	۱	بازدید از درمانگاه و کلینیک دندانپزشکی و ارتوپدی
-	-	-	بازدید از باغات سطح شیراز
۱۶	۲۴	۳۲	پیگیری مکاتبات شهرداری منطقه ۸ (بند ۱۴ ماده ۵۵)
-	-	-	بازدید از ایستگاه های آتش نشانی
۲	-	-	بازدید از عاملیت فروش گاز مایع LPG
-	۱	۲	بازدید از مؤسسات شارژ و فروش خاموش کننده آتش نشانی
۱۷	۱۲	۱۸	بازدید و پیگیری گزارشات عملیات ها از طرف ۱۲۵
-	-	۱	بازدید از فروشگاه رنگ و چسب
۲۰	-	۱۴	بازدید از پارک های شیراز
۲۳	۱	۲۵	بازدید از مجتمع تجاری و پاساژهای سطح شهر
۹	۱	۲	بازدید از مجتمع های مسکونی
-	-	-	بازدید از مراکز تحت پوشش سازمان بهزیستی
-	-	۵	بازدید از ساختمان های شهرداری
-	-	-	بازدید فضای سبز از طرف سازمان سیما منظر
۲۸	۲۸	-	بازدید میدانی
۹	-	-	بازدید از لابراتوار دندان سازی
-	-	-	بازدید از درمانگاه دندانپزشکی
-	-	-	بازدید از انبار نگهداری کالا
-	-	-	بازدید از مبیل فروشی و کارگاه ساخت مبیل و کمد
-	-	-	بازدید از ساختمان های سازمان
-	-	-	بازدید از انبار ضایعات بافت تاریخی فرهنگی
-	-	-	بازدید از کارگاه ساخت عینک و لنز
-	۱	-	بازدید از اماکن مذهبی (حرم آستانه)
۸	۱	-	بازدید از مهد کودک
-	-	۲	بازدید متفرقه (رنگ فروشی و لحاف دوزی)
۵	-	-	بازدید از درختان خشک
-	-	-	بازدید ایمنی از معابر شهری
۱۷۵	۱۸۸	۳۲۳	مجموع

پسماند

سازمان مدیریت پسماند

میزان پسماند مناطق در سایت های مختلف دفن پسماند (برحسب کیلوگرم)

شرح	تیر	مرداد	شهریور	مجموع
میزان پسماند مناطق شهر شیراز	۳۱,۵۸۵,۷۲۰	۳۱,۴۱۹,۷۷۱	۲۹,۴۷۷,۲۳۴	۹۲,۴۸۲,۷۲۵
میزان سرشاخه	۳۲۲۰۴۰	۳۰۳,۲۰۵	۲۷۵,۸۲۰	۹۰۱۰۶۵
پسماندهای پزشکی ویژه	۶۹۱,۵۵۰	۶۶۹,۰۴۰	۶۸۳,۷۰۰	۲,۰۴۴,۲۹۰
میزان پسماند مراکز متفرقه	۲,۹۳۰,۰۵۰	۱,۹۷۴,۷۱۰	۱,۸۷۱,۶۰۵	۶,۷۷۶,۳۶۵
مجموع	۳۵,۲۳۰,۳۱۰	۳۴,۳۶۶,۷۲۶	۳۲,۳۰۸,۳۵۹	۱۰۱,۹۰۵,۳۹۵

میزان مواد قابل بازیافت (برحسب کیلوگرم)

شرح	تیر	مرداد	شهریور	مجموع
مواد قابل بازیافت	۲,۹۲۹,۵۶۹	۳,۰۴۱,۳۲۴	۳,۳۲۰,۷۱۰	۹,۲۹۱,۶۰۳

آمار ستاد خاک و نخاله (بر حسب تن)

شرح	تیر	مرداد	شهریور	مجموع
میزان پسماندهای ساختمانی و عمرانی	۲۳۵,۹۶۴	۲۳۶,۵۳۴	۲۱۱,۳۲۲	۶۸۳,۸۲۰

میزان طعمه مصرفی جهت امحاء جوندگان (برحسب کیلوگرم)

شرح	تیر	مرداد	شهریور	مجموع
میزان طعمه مصرفی برای امحاء جوندگان (موش)	۱۲۰	۱۲۰	۱۲۰	۳۶۰

مقایسه تعداد شکایات و تقاضاهای مردمی در روابط عمومی

شرح	تیر	مرداد	شهریور	مجموع
تعداد شکایات	۱۶۸۱	۱۷۲۱	۱۷۳۲	۵۱۳۴

مقایسه تعداد پرونده های تخلف مستندسازی شده در امور حقوقی

شرح	تیر	مرداد	شهریور	مجموع
پرونده های تخلف بررسی شده در واحد حقوقی سازمان	۸۱	۸۹	۹۷	۹۷

جدول تعداد تقاضاها و درخواست های شهروندان به تفکیک نوع تقاضا

نوع تقاضا و درخواست شهروندان	تیر	مرداد	شهریور	مجموع
تنظیف شهری	۶۵۲	۷۳۷	۵۹۹	۱۹۸۸
جمع آوری پسماند	۳۰۸	۳۰۱	۳۲۸	۹۳۷
سگ های بلاصاحب	۴۸۳	۴۵۵	۵۴۱	۱۴۷۹
چونندگان موذی	۷۵	۸۰	۱۰۸	۲۶۳
جمع آوری مواد قابل بازیافت	۶۰	۵۸	۶۳	۱۸۱
موارد متفرقه	۱۰۳	۹۰	۹۳	۲۸۶
مجموع	۱۶۸۱	۱۷۲۱	۱۷۳۲	۵۱۳۴

نگهداری پارک‌ها و فضای سبز

سازمان سیما، منظر و فضای سبز شهری

آمار عملکرد نگهداری تأسیسات فضای سبز

شرح	سیستم روشنایی پارک شعله- رشته	آبنا و دریاچه	مترمربع	ساختمان	شیر فلکه	سرویس بهداشتی	وسایل بدنسازي	محوطه بازی	معاير پارکها	صندلي	سطل زباله
	عدد	مترمربع	مترمربع	عدد	عدد	چشمه	عدد	مترمربع	مترمربع	عدد	عدد
منطقه یک	۳۰۰۹	۱۳۲۰	۱۴۵۰	۲۱۴۶	۱۲۴	۲۰۹	۲۷۱۷	۱۰۷۰۴۹	۱۲۹۵	۴۶۹	
منطقه دو	۲۳۵۵	۱۸۶۶	۱۶۹۷	۲۸۶۵	۱۲۲	۲۹۶	۲۵۰۲	۱۶۶۸۹۶	۶۹۴	۲۷۱	
منطقه سه	۹۷۹	۹۸۳	۱۳۰۶	۱۵۱۶	۸۰	۱۸۷	۳۵۷۰	۵۷۰۰۵	۵۸۳	۲۴۱	
منطقه چهار	۳۴۸۹	۵۷۴۹	۵۹۳۶	۲۹۶۱	۲۲۱	۴۴۳	۶۶۱۵	۲۷۹۴۰۰	۱۳۸۴	۶۸۱	
منطقه پنج	۲۰۲۴	۳۳۱۷	۱۵۵۹	۱۰۹۲	۱۰۵	۱۹۵	۲۸۶۱	۱۳۷۰۳۱	۸۰۸	۳۵۰	
منطقه شش	۱۹۲۴	۹۹۱	۷۲۴	۹۴۷	۹۳	۲۱۵	۲۷۲۷	۵۸۷۵۶	۵۷۳	۲۵۵	
منطقه هفت	۲۳۶۷	۳۶۳۸	۱۲۴۴	۱۶۵۶	۹۹	۱۳۶	۵۰۳۸	۱۰۳۳۴۴	۶۴۶	۲۱۹	
منطقه هشت	۵۱	۱۲	۲۶۷	۵۵۸	۵۴	۰	۰	۲۵۷	۱۳۲۹۷	۹۳۳	
منطقه نه	۱۸۵۰	۵۵۶	۱۰۰۸	۱۴۵۴	۱۰۴	۲۷۰	۱۶۲۱	۱۰۳۵۸۴	۴۷۷	۲۸۴	
منطقه ده	۲۰۱۶	۸۲۰	۱۳۵۴	۱۶۳۱	۱۰۰	۲۱۱	۷۳۴۰	۹۸۰۵۸	۴۸۱	۲۰۷	
منطقه یازده	۱۳۵۹	۲۷۵	۲۲۳۶	۱۶۴۴	۱۰۹	۱۲۹	۴۷۳۹	۱۱۹۷۴۳	۶۲۸	۲۶۶	
مجموع	۲۱۴۲۳	۱۹۵۲۷	۱۸۷۸۱	۱۸۴۷۰	۱۲۱۱	۲۲۹۱	۳۹۷۳۰	۱۲۳۱۱۲۳	۲۰۸۶۶	۴۱۷۶	

آمار مساحت عملکرد نگهداری فضای سبز

شرح	چمن	گیاهان پرچینی	گیاهان پوششی	انواع رز	گل‌های فصلی	درختان(اصله)	درختچه(اصله)
منطقه یک	۸۲۹۴۱	۱۵۰۳۱	۶۵,۷۸۳	۲۸,۲۹۰	۹۵,۶۶۸	۹۰,۴۰۰	۱۳,۲۷۴
منطقه دو	۲۲۳۳۹۳	۱۲۲۹۷	۴۰,۸۸۹	۶۲,۵۶۴	۲۶,۳۹۷	۶۵,۳۴۱	۱۲,۲۵۰
منطقه سه	۷۸۳۳۸	۱۰۱۶۰	۲۲,۸۲۱	۲۵,۳۶۹	۱۵۵,۶۸۴	۵۲,۱۴۳	۷,۶۳۳
منطقه چهار	۴۴۹,۹۲۶	۲۶,۲۷۵	۴۵,۶۴۸	۲۸,۰۹۶	۲۶,۴۹۹	۸۹,۳۸۹	۲۳,۳۹۷
منطقه پنج	۹۹,۴۲۷	۱۱,۵۶۶	۳۴,۸۴۶	۱۱,۴۷۰	۲۴,۵۰۴	۵۲,۴۸۶	۸,۶۰۷
منطقه شش	۱۰۹,۶۹۱	۱۸,۳۸۹	۶۴,۰۷۱	۳۰,۸۳۴	۴۳,۳۴۱	۷۴,۲۶۶	۱۵,۸۳۹
منطقه هفت	۱۵۱۶۳۸	۳۵۰۷۰	۹۰,۱۴۶	۳۷,۰۳۱	۳۶,۰۵۹	۶۱,۱۰۷	۳۷,۰۰۶
منطقه هشت	۸۸۴۹	۶۱۷۳	۱۸,۴۵۶	۸,۸۱۵	۳۰,۳۳۷	۸,۵۰۸	۴,۴۴۹
منطقه نه	۷۴۲۰۶	۱۵۱۴۴	۲۲,۷۷۰	۵,۰۱۹	۱۹,۳۳۶	۶۵,۸۷۶	۲۹,۲۰۲
منطقه ده	۱۰۰۷۲۳	۱۵۲۹۰	۵۹,۹۰۹	۲۶,۷۹۵	۳۷,۷۹۸	۷۶,۱۲۲	۱۶,۳۲۹
منطقه یازده	۱۷۹۲۱۶	۱۴۸۰۰	۲۱,۶۵۶	۱۴,۱۳۹	۱۴,۹۱۰	۷۴,۰۴۸	۱۱,۱۴۰
سازمان	۰	۰	۶۰۰	۵,۱۰۰	۳۸۶,۰۴۲	۱۰۰	۱,۸۱۱
مجموع	۳۰۴۰۰۲۹	۳۴۸۴۵۶	۷۵۲,۶۰۸	۳۹۸,۰۵۶	۱,۰۲۷,۹۶۷	۷۰۹,۷۸۶	۱۸۰,۹۳۷

مشاغل شهری و فرآورده‌های کشاورزی

سازمان ساماندهی مشاغل شهری و فرآورده‌های کشاورزی

عملکرد "واحد اجرایی" سازمان ساماندهی مشاغل شهری و فرآورده های کشاورزی

شهریور	مرداد	تیر	شرح	
۲۹	۲۹	۲۹	تعداد بازارچه	بازارچه های خدماتی
۱,۱۲۰	۱,۱۲۰	۱,۱۲۰	نظارت (ساعت h)	
۱۷۷	۱۷۷	۱۷۵	تعداد غرفه فعال	
۱۳۲	۱۳۲	۱۳۲	نظارت (ساعت h)	بازارهای هفتگی
۳۳۴	۳۳۴	۳۳۴	تعداد بهره برداران بازارهای هفتگی شماره یک (نفر)	
۲۴	۱۸	۲۴	تعداد برپایی بازار هفتگی شماره یک در هفته (عدد)	
۲۷۴	۲۷۴	۲۷۴	تعداد بهره برداران بازارهای هفتگی شماره دو	
۲۴	۱۸	۲۴	تعداد برپایی بازار هفتگی شماره دو در هفته	
۲۰۵	۲۰۵	۲۰۵	تعداد بهره برداران بازارهای هفتگی شماره سه	
۲۰	۱۵	۲۰	تعداد برپایی بازار هفتگی شماره سه در هفته	
۰	۰	۰	جابجایی مکان برپایی بازار هفتگی (مورد)	
۷۰	۷۵	۶۰	نظارت (ساعت h)	کیوسک های مطبوعاتی غرف فصلی
۲	۰	۰	تحويل کیوسک به بهره بردار (تعداد کیوسک)	
۲	۰	۲	رنگ آمیزی کیوسک (تعداد)	
۰	۰	۰	شست و شوی کیوسک (تعداد)	
۲	۲	۳	تعویض سایه بان کیوسک (تعداد)	
۳۱	۳۱	۳۱	تعداد کیوسک فعال (تعداد)	
۰	۰	۳	جابجایی کیوسک (تعداد)	
۳۸	۳۸	۴۰	نظارت (ساعت h)	
۴	۰	۱۰	تعداد غرفه فعال	
۱	۰	۳	جابجایی کانکس (تعداد)	

شهریور	مرداد	تیر	شرح
۱۳۰	۲۰۰	۲۴۰	نظارت (ساعت h)
۱۰۳	۱۰۵	۱۰۱	تعداد غرفه فعال
۲	۰	۱	جابجایی کانکس (تعداد)
۱۲	۲۰	۱۲	نظارت (ساعت h)
۴۰۰	۳۸۰	۶۰۰	تعداد دستفروش بازار (نفر) [اشخاص حقیقی]
۲۲	۳۶	۳۵	نظارت (ساعت h)
۱۳	۱۳	۱۳	تعداد غرفه فعال
۰	۰	۲	جابجایی کانکس (تعداد)
۱۵	۳۰	۳۰	نظارت (ساعت h)
۰	۰	۰	تعداد غرفه فعال

غرفه ها با سایر کاربری ها

بازار مستعمل فروشان

غرف عرضه مستقیم
محصولات کشاورزی

غرف عرضه محصولات
گواهی شده

عملکرد "واحد ساماندهی" سازمان ساماندهی مشاغل شهری و فرآورده های کشاورزی

شهریور	مرداد	تیر	شرح	
۱۴۳	۱۰۲	۱۳۹	بازدید جهت انتقال صنوف مزاحم بر اساس لیست ۲۵ گانه مشاغل مزاحم (تعداد)	جلسات
۳	۰	۰	ساماندهی و انتقال صنوف مزاحم (تعداد)	
۰	۰	۰	جهت انتقال کارخانه های مزاحم از سطح شهر (تعداد)	
۲	۱	۲	کمیسیون بند ۲۰ ماده ۵۵ (تعداد)	
۲	۲	۳	برگزاری جلسات با اتاق اصناف و اتحادیه های مشاغل ۲۵ گانه مزاحم و آلاینده جهت انتقال (تعداد جلسه)	
۰	۰	۰	حضور در جلسات کارگروه محلی به ریاست فرمانداری جهت انتقال مشاغل مزاحم (تعداد جلسه)	
۷	۲۴	۱۹	نوع کاربری مشاغل مزاحم (از طریق سامانه سرا) (تعداد اعلام)	استعلامات
۷	۱۳	۱۹	استعلام کاربری از مناطق ۱۱ گانه (تعداد اعلام)	
۱	۰	۰	استعلام از آتش نشانی (تعداد اعلام)	
۰	۰	۰	استعلام از دام پزشکی (تعداد اعلام)	
۱	۰	۳	استعلام از مرکز بهداشت (تعداد اعلام)	
۲	۱۴	۱۹	استعلام از سازمان محیط زیست (تعداد اعلام-عدد)	
۳	۲۳	۱۲	تعطیلی یا پلمپ بر اساس آراء کمیسیون بند ۲۰ (تعداد واحدهای صنفی تعطیل شده)	اجرائی
۰	۵	۸	رفع مزاحمت از صنوف متخلف یا انجام تمهیدات (اصلاح و بهینه سازی)	
۷	۱۲	۸	بازدید دوره ای از صنفی که پرونده آنها در کمیسیون مطرح گردیده و می بایست تمهیدات ... صورت پذیرد (تعداد بازدید)	
۰	۰	۰	بازگشایی پلمپ واحدهای صنفی (در صورت تخلف و فک پلمپ ... حکم قضایی) (تعداد)	
۰	۵	۸	رفع مزاحمت از مشاغل آلاینده (تعداد واحدهای صنفی رفع مزاحمت شده)	
۰	۵	۰	انتقال و جابجایی مشاغل مزاحم از سطح شهر (تعداد واحدهای صنفی منتقل شده)	
۴۶	۶۰	۴۶	پاسخگویی به تمامی مکاتبات دریافتی (تعداد)	پاسخگویی
۴۶	۶۰	۴۶	پاسخگویی به شکایات واصله از مرکز ۱۳۷ (تعداد)	
۹	۳	۶	موارد بررسی در کمیسیون بند ۲۰ (تعداد)	کمیسیون بند ۲۰
۲	۱	۱	تعداد جلسات کمیسیون بند ۲۰	
۹	۳	۶	تعداد رای یا صورت جلسه کمیسیون بند ۲۰	
۹	۳	۸	تعداد ابلاغ رای کمیسیون بند ۲۰	

عملکرد "واحد حقوقی" سازمان ساماندهی مشاغل شهری و فرآورده های کشاورزی

شهریور	مرداد	تیر	شرح	
۷	۴	۳	بررسی پرونده های میدان جهت تنظیم سند و مطالبه وجه الرضایه (تعداد پرونده)	
۱۹	۲۶	۱۲	قرارداد کیوسک های مطبوعاتی (تعداد قرارداد)	
۳۳	۴۶	۲۳	قرارداد بازارچه ها (تعداد قرارداد)	بررسی و تایید
۲	۲	۱	قرارداد سایت ساماندهی (تعداد قرارداد)	قراردادها
۳	۴	۵	قرارداد بنکداری (تعداد قرارداد)	
۲	۳	۵	سایر قراردادها (تعداد قرارداد)	
۵	۳	۴	پرونده های اشخاص و ادارات علیه سازمان (تغییر پرونده)	تشکیل و
۲	۴	۲	پرونده های سازمان علیه اشخاص (تغییر پرونده)	پیگیری پرونده
۵۴	۴۸	۴۰	پیگیری پرونده های در حال رسیدگی (تغییر پرونده)	های قضایی و شبه قضایی
۳	۲	۴	آراء صادره به نفع سازمان (تعداد رای)	
۰	۱	۲	آراء صادره به ضرر سازمان (تعداد رای)	آرای صادر شده
۶۶	۸۵	۴۹	تنظیم و تأیید قرارداد (تعداد قرارداد)	
۱	۰	۱	تنظیم و ارسال اظهارنامه رسمی (تعداد اظهارنامه)	
۳	۴	۳	تهیه جوابیه استعلام جهت مراجع قضایی و غیر قضایی (تعداد)	تنظیم
۱۲	۵	۱۱	مکاتبه با ادارات شهرداری و خارج از شهرداری (تعداد)	

عملکرد "واحد املاک" سازمان ساماندهی مشاغل شهری و فرآورده های کشاورزی

شهریور	مرداد	تیر	شرح	
۵	۵	۳	پیگیری اسناد مالکین سایتهای ساماندهی و بررسی مجدد در دفتر خانه (تعداد)	پیگیری
۱	۱	۱	رفع مغایرت مساحت های مغایرتی املاک سایت های ساماندهی (مورد)	
۵	۳	۵	پیگیری جهت اخذ امضاء های نامه معرفی به دفترخانه در واحد املاک و معاونت مالی و اقتصادی شهرداری (مورد)	اجرا
۰	۱	۱	استعلام پروانه های صادره از منطقه ۷ (مورد)	
۰	۰	۰	متفرقه (مورد)	
۳	۷	۱۰	معرفی به هیئت ارزیاب و کانون کارشناسان جهت مغایرت مساحت سند مالکیت سایت های ساماندهی (شهید منتظری، مجتمع بنکداران و ...)	
۱۱	۸	۹	بازدید از پلاکهای سایت های ساماندهی (شهید منتظری، مجتمع بنکداران و ...)	دفتر خانه
۵	۴	۵	تهیه نقشه UTM و اسکن پرونده های پلاک های سایت های ساماندهی (تعداد)	
۵	۵	۳	ارسال توافقنامه به دفترخانه جهت ثبت قانونی (تعداد)	
۵	۵	۳	ارسال نامه جابجایی زمین به دفترخانه جهت ثبت قانونی (تعداد)	
۵	۵	۳	ارسال نامه تشریفات قانونی جهت صدور سند مالکیت به دفترخانه (تعداد)	
۵	۵	۳	حضور در دفتر خانه جهت انتقال سند مالکیت پلاک های سایت های ساماندهی (شهید منتظری، مجتمع بنکداران و ...)(تعداد)	سند مالکیت
۵	۵	۳	تحويل سند به دفترخانه (مورد)	
۱۳	۹	۱۱	انجام درخواستهای مراجعین جهت صدور سند مالکیت پلاک های سایت های ساماندهی (شهید منتظری، مجتمع بنکداران و ...)(تعداد)	
۵	۵	۳	تعداد نامه های معرفی افراد جهت انتقال سند (تعداد)	

مقایسه عملکرد "واحد میدان مرکزی" سازمان ساماندهی مشاغل شهری و فرآورده های کشاورزی

شهریور	مرداد	تیر	شرح	
۵۰۰	۶۰۰	۴۰۰	شستشو و سم پاشی فضای سبز (اصلی درخت)	فضای سبز
۰	۰	۰	گلکاری فضای سبز (متر مربع)	
۲۵,۰۰۰	۲۵,۰۰۰	۲۵,۰۰۰	انجام پاکسازی فضای سبز از علف های هرز (متر مربع)	
۵۸	۴۹	۷۷	تعمیرات لوله کشی های آب (مورد)	تاسیسات
۹۸	۸۶	۷۷	تعمیرات سیم کشی های برق (مورد)	
۰	۰	۰	تعمیرات لوله کشی های گاز (مورد)	
۹	۶	۷	تعویض فیوز برق (مورد)	فنی و عمرانی
۳	۳	۴	باز سازی و تعمیرات ساختمانها (مورد)	
۰	۰	۰	تعمیر یا تعویض آسفالت (متر مربع)	
۳۰	۲۲	۲۵	همکاری با پیمانکاران فنی و ساختمانی (مورد)	انتظامات
۸	۶	۷	گزارش سرقت توسط شرکت پیمانکار حفاظت (مورد)	
۲	۳	۳	گزارش تخلفات به کلانتری (مورد)	
۹۶	۸۸	۸۹	برخورد با اعمال غیر قانونی (مخدر و ...) (مورد)	اداری
۱۱۲	۹۲	۹۶	اخذ تعهدنامه از رانندگان مختلف (تعداد تعهدنامه)	
۰	۰	۰	جمع آوری حیوانات ولگرد (قلاده)	
۳۰	۲۵	۱۸	تعداد اخطارها به بهره برداران و مالکان غرفه ها	سایر موارد
۲۸	۱۹	۲۱	تعداد نیروی جذب شده (در واحدهای خدمات و گاری)	
۱۹	۱۳	۱۴	جمع آوری مطالبات سازمانی از بهره برداران (مورد)	
۳۸	۳۳	۲۸	تعداد مکاتبات به شهرداری و ادارات دیگر	اجرائی (میدان مرکزی)
۱۵,۰۰۰	۱۳,۰۰۰	۱۲,۵۰۰	شستشوی لاین ها (متر مربع)	
۰	۰	۰	نصب تابلو راهنمایی و ترافیک (تعداد تابلو)	
۸	۶	۷	تعمیر و یا تعویض تابلوهای مختلف سطح میدان (تعداد تابلو)	اجرائی (میدان مرکزی)
۴۷	۴۸	۵۵	پاکسازی خطوط سرویس بهداشتی (مورد)	
۲	۱	۲	تعداد غرفه واگذار شده	
۹	۱۱	۱۰	تعداد گاری واگذار شده	اجرائی (میدان مرکزی)
۲۸	۲۷	۲۴	جمع آوری زباله روزانه (تن در روز)	
۱	۱	۱	پلمپ واحدهای تجاری به دلایل قانونی (تعداد واحدهای تجاری-باب)	
۷۴۰	۸۰۰	۵۵۰	لایروبی خطوط (متر مربع)	اجرائی (میدان مرکزی)
۵	۲	۱	پیگیری و مسدود کردن مسیرها در میدان (مورد)	

مقایسه عملکرد "واحد مالی" سازمان ساماندهی مشاغل شهری و فرآورده های کشاورزی

شهریور	مرداد	تیر	شرح	
۳۲,۴۰۳,۱۷۲	۱۷,۶۹۴,۵۳۱	۲۴,۳۱۲,۹۹۲	جمع درآمد وصولی (هزار ریال)	درآمد وصولی
۲۶	۱۵	۲۰	تعداد درخواست های مالی جهت ارزیابی	
۲۶	۱۵	۲	تعداد ارزیابی های انجام شده توسط هیأت ارزیاب	ارزیابی
۱	۴	۳	درخواست ارزیابی مجدد توسط بهره برداران	
۰	۰	۰	تعداد مزایده های برگزار شده	
۱	۰	۰	تعداد مناقصه های برگزار شده	تشریفات قانونی معاملات
۳۲	۰	۳۰	تعداد حراج های برگزار شده	(استعلام بها - مزایده)
۰	۰	۲	تعداد استعلام بهای برگزار شده	(مناقصه حراج)
۲۳	۳۰	۲۹	تعداد قراردادهای منعقد شده	

آرامستان‌ها

سازمان آرامستان‌ها

آمار "تعداد فوت شدگان" در شهر شیراز به تفکیک جنسیت

شرح	تبر	مرداد	شهریور	مجموع
زن	۲۹۳	۳۹۶	۳۶۴	۱۰۵۳
مرد	۵۲۱	۶۸۰	۶۱۱	۱۸۱۲
نوزاد	۷۶	۲۱	۹۵	۱۹۲
جمع کل متوفیان	۸۹۰	۱۰۹۷	۱۰۷۰	۳۰۵۷

آمار تعداد فوت شدگان در شهر شیراز به تفکیک "علل مرگ و میر"

شرح	تبر	مرداد	شهریور	مجموع
سکته قلبی	۷۶	۸۶	۷۹	۲۴۱
سکته مغزی / مرگ مغزی	۸۱	۷۷	۷۵	۲۳۳
حوادث ترافیکی	۴۱	۵۵	۴۴	۱۴۰
سرطان	۹۳	۸۲	۸۷	۲۶۲
علل نوزادی	۷۶	۲۱	۹۲	۱۸۹
اعتیاد	۲۶	۲۸	۲۳	۷۷
بیماری های سیستم تنفسی	۱۲۶	۳۶۱	۲۹۱	۷۷۸
بیماری های سیستم عصبی	۲۸	۲۵	۱۲	۶۵
دیابت	۱۹	۳۵	۲۳	۷۷
بیماری های قلبی و عروقی	۲۶۱	۲۷۷	۲۸۴	۸۲۲
سایر	۶۳	۵۰	۶۰	۱۷۳
مجموع	۸۹۰	۱۰۹۷	۱۰۷۰	۳۰۵۷


آموزش مدیریت بحران

اداره مطالعات بحران

جدول عملکرد آموزش شهروندی در اداره مطالعات بحران

عنوان فعالیت‌ها	برگزارکننده	تعداد نفرات تحت پوشش	زمان آموزش (به ساعت)	نفر ساعت	تاریخ شروع دوره	مکان اجرا
آموزش امداد و نجات	اداره مطالعات بحران شهرداری					

** عدم برگزاری دوره های آموزشی به علت شیوع ویروس کوید ۱۹ (کرونا)



حمل و نقل و ترافیک

معاونت حمل و نقل و ترافیک

۱-۱- عملکرد اداره کل مهندسی و ایمنی ترافیک - اداره امور اجرایی ترافیک " عملیات نصب "

شهریور	مرداد	تیر	شرح
۱۲	۰	۰	نصب تابلو راهنمای مسیر شهری - دروازه ای (عدد)
۰	۰	۰	نصب تابلو مکمل راهنمای مسیر شهری (عدد)
۱۸۴	۱۸۸	۱۹۰	نصب تابلو علائم راهنمایی و رانندگی (عدد)
۴۱۱	۰	۰	نصب تابلو فلشی راهنمای مسیر شهری (عدد)
۹۲	۰	۰	نصب تابلو فلشی کمربندی (عدد)
۲۰۷	۲۳۵	۳۴۳	نصب جداکننده (عدد)
۱۸۶	۲۱۲	۳۰۹	نصب جداکننده (متر)
۶۸	۱۶	۲۴	نصب گاردریل (متر)
۰	۰	۰	نصب گل میخ دایره ای پلاستیکی (عدد)
۴۳۸	۸۸۶	۵۰۵	نصب استوانه ایمنی (عدد)
۱۰	۰	۰	نصب نرده خط ویژه (متر)
۰	۰	۰	نصب نیوجرسی بتنی (عدد)
۷	۵	۲۶	نصب بشکه ترافیکی (عدد)
۰	۰	۰	نصب میخ چدنی مکعبی (عدد)
۱۱۹۰	۳,۶۲۵	۸۴۳	نصب چشم گربه ای (عدد)
۶۲۷	۲۵۶	۴۰۲	نصب سرعت گیر (عدد)
۷۳۳	۲,۷۹۶	۱,۲۷۸	نصب گل میخ مکعبی پلاستیکی (عدد)

۱-۲- عملکرد اداره کل مهندسی و ایمنی ترافیک - اداره امور اجرایی ترافیک " عملیات جمع آوری و تعمیر "

شهریور	مرداد	تیر	شرح
۴	۵	۳	جمع آوری تابلو - تابلوهای مازاد و فصلی (عدد)
۴۸۵	۱,۲۹۰	۱,۰۹۵	جمع آوری گل میخ مکعبی پلاستیکی (عدد)
۴۰۹	۲۷۹	۱,۴۰۵	جمع آوری گل میخ دایره ای پلاستیکی (عدد)
۶۱	۳۸۶	۲۰۲	جمع آوری استوانه ایمنی (عدد)
۱۶	۴۴۹	۲۵۳	جمع آوری جداکننده (عدد)
۱۰	۰	۰	جمع آوری نیوجرسی بتنی (متر)
۱	۱	۹	جمع آوری بشکه ترافیکی (عدد)
۲۲۸	۶۰	۱,۲۶۲	جمع آوری سرعت گیر (عدد)
۰	۱	۱	تعمیر انواع تابلو (عدد)
۰	۰	۰	تعمیر گاردریل (متر)
۷	۳۷	۴۳	جمع آوری تابلو و علائم راهنمایی و رانندگی (عدد)

۳-۱- عملکرد اداره کل مهندسی و ایمنی ترافیک - اداره امور اجرایی ترافیک " عملیات خط کشی و ترسیم "

شهریور	مرداد	تیر	شرح
۱۰	۴۶	۳۷	خط کشی محوری (کیلومتر)
۷۴۹	۲۵۷	۳,۹۹۲	خط کشی عابر پیاده - دستی (مترمربع)
۰	۰	۰	خط کشی عابر پیاده رنگی (مترمربع)
۰	۰	۳۰	خط کشی رنگی و سط تقاطع ها (متر)
۰	۰	۰	ترسیم فلش بر روی آسفالت (مترمربع)
۰	۰	۰	ترسیم طرح تابلو بر روی آسفالت (عدد)
۱۹	۷۲	۱۹	تهیه رنگ و اجرای حروف نوشتاری (عدد کلمه)

۴-۱- عملکرد اداره کل مهندسی و ایمنی ترافیک - اداره امور اجرایی ترافیک " عملیات رنگ آمیزی "

شهریور	مرداد	تیر	شرح
۱۹	۳۱	۱۲	رنگ آمیزی پایه تابلو راهنمایی و رانندگی - سطح شهر (عدد)
۲۵	۱۶	۱۴	رنگ آمیزی تابلو - کارگاه نقاشی (عدد)
۴۰۰	۵۳۰	۴۱۰	رنگ آمیزی پایه تابلو راهنمایی و رانندگی - کارگاه نقاشی (عدد)
۳۵	۴۵	۳۰	رنگ آمیزی تابلو راهنمایی و رانندگی - کارگاه نقاشی (عدد)
۳۵	۴۵	۳۰	بازسازی شبرنگ تابلو - کارگاه نقاشی (عدد)

۵-۱- عملکرد اداره کل مهندسی و ایمنی ترافیک - اداره امور اجرایی ترافیک " پل و پارکینگ "

تعداد	شرح
۹۱	تعداد کل پل روگذر عابر پیاده (عدد)
۸	تعداد پل روگذر عابر پیاده - مکانیزه (عدد)
۰	تعداد کل پارکینگ های تحت تملک شهرداری سطح شهر با مدیریت هوشمند
۱۶	تعداد پارکینگ های تحت تملک شهرداری - روباز (عدد)
۴	تعداد پارکینگ های تحت تملک شهرداری - طبقاتی (عدد)
۲	تعداد پارکینگ های تحت تملک شهرداری - مکانیزه (عدد)
۱,۱۲۴	ظرفیت پارکینگ ها تحت تملک شهرداری - روباز (دستگاه)
۱,۷۳۶	ظرفیت پارکینگ ها تحت تملک شهرداری - طبقاتی (دستگاه)
۳۶	ظرفیت پارکینگ ها تحت تملک شهرداری - مکانیزه (دستگاه)
۲۷,۲۶۴	مساحت کل پارکینگ های تحت تملک شهرداری - روباز (مترمربع)
۶۶,۰۵۰	مساحت کل پارکینگ های تحت تملک شهرداری - طبقاتی (مترمربع)
۱۴,۷۶۵	ظرفیت کل انواع پارکینگ و پارک سوار (دستگاه)

۱-۲- عملکرد اداره کل مهندسی و ایمنی ترافیک - اداره نظارت و ایمنی ترافیک "واحد ایمنی"

شهریور	مرداد	تیر	شرح
۲	۲	۱	برگزاری کمیته ایمنی (جلسه)
۹۱	۴۹	۳۴	تعداد موارد مطرح شده در کمیته ایمنی - شامل نصب تابلو سرعتگاه، ایمن سازی معابر، بازگشایی یا انسداد دورگرد و ... (مصوبه)
۱۲	۱۵	۲	بازدیدهای میدانی جهت رفع معضلات ترافیکی و ایمنی (بازدید)
۴	۲	۳	برگزاری کمیته حفاری (جلسه)
۲۵	۱۸	۳۴	تعداد مصوبات کمیته حفاری (مصوبه)
۳۲	۴۸	۴۲	تعداد دستور کار (عدد)
۱۶۳	۱۵۱	۱۷۳	تهیه پلان ایمنی دستورکار، پروژه ها و ... (عدد)
۵۶	۴۴	۱۱۶	تعداد مجوز حفاری (عدد)
۳	۴	۲	بررسی مناسب سازی محیط برای افراد توان خواه (بازدید میدانی)
۲	۲	۱	بررسی مناسب سازی محیط برای افراد توان خواه (حضور در جلسه)
۸۱	۶۲	۲۰	پاسخ به استعلامات پیمانکاران اجرایی شرکت های آبفا - توانیر - گاز و شهرداری های مناطق (مورد)

۱-۳- عملکرد اداره کل مهندسی و ایمنی ترافیک - اداره شبکه و مهندسی ترافیک "واحد شبکه"

شهریور	مرداد	تیر	شرح
۲۲	۴	۱۷	طراحی اصلاح هندسی معابر حادثه خیز (عدد)
۴	۱	۳	برگزاری جلسات کمیته تصویب طرح ها (جلسه)
۱۵۰	۱۴۰	۱۲۰	طراحی تابلوهای راهنمای مسیر بر اساس آیین نامه با استفاده از نرم افزارهای کارل و فری هند (مترمربع)
۸	۸	۶	بازدید از نقاط حادثه خیز - به اتفاق پلیس راهور و نماینده ترافیکی مناطق (بازدید)
۳۳	۳۴	۲۵	بازدید از سطح شهر جهت بررسی تابلوهای راهنمای مسیر - نیازسنجی های نصب تابلوی جدید و تعمیر تابلوهای موجود (مترمربع)
			برگزاری جلسات شورای ترافیک استان و شهرستان (جلسه)
۱۵	۱۰	۷	پیگیری مکاتبات شورای شهر - استانداری - فرمانداری و درخواست های شهروندی (مورد)
۱	۰	۰	جانمایی و مکانیابی ایستگاه های اتوبوس (مورد)
۲	۰	۰	ساماندهی ایستگاه های تاکسی و حمل و نقل شهری (ایستگاه)
			پیگیری درخواست های حذف یا اضافه کردن ایستگاه در مسیرهای اتوبوس سطح شهر (مورد)

۱-۴-معاونت حمل و نقل و ترافیک - "آموزش فرهنگ ترافیک"

شهریور	مرداد	تیر	شرح
۲	۳	۳	برنامه های آموزشی شامل جشنواره بازی های ترافیکی - یادبود قربانیان - گذرپیاده عقیف آباد (مورد)
۲	۰	۰	برنامه پیاده روی بزرگ خانوادگی (مورد)
۰	۰	۰	برنامه های هنری (مورد)
۴	۲	۷	دانش آموزان آموزش دیده در پارک ترافیک ایرانی (مورد)
۱۵	۱۲	۲۳	دانش آموزان آموزش دیده در پارک ترافیک مروارید (مورد)
۱۵	۱۴	۲۱	برنامه های هنری اجرا شده در پارک ترافیک ایرانی (مورد)
۰	۳	۰	برنامه های هنری اجرا شده در پارک ترافیک مروارید (مورد)
۷	۶	۵	توزیع بسته آموزشی و کمک آموزشی در پارک ترافیک ایرانی (مورد)
۰	۰	۰	توزیع بسته آموزشی و کمک آموزشی در پارک ترافیک مروارید (مورد)
۲	۳	۴	تعداد تجمعی پارک های ترافیک بهره برداری شده
۱۰	۸	۱۰	میزان آموزش فرهنگ ترافیک دانش آموزان (ساعت)
۲	۳	۳	میزان آموزش فرهنگ ترافیک رانندگان - اتوبوس - تاکسی - سرویس مدارس و بار (ساعت)

۲-۴-معاونت حمل و نقل و ترافیک - "حوزه مالی و اقتصادی"

شهریور	مرداد	تیر	شرح
۲	۳	۳	کمیسیون های برگزار شده - مناقصه (جلسه)
۲	۰	۰	کمیسیون های برگزار شده - مزایده (جلسه)
۰	۰	۰	قراردادهای منعقد - مزایده (مورد)
۴	۲	۷	قراردادهای منعقد - مناقصه (مورد)
۱۵	۱۲	۲۳	پرونده های حقوقی در دست بررسی (پرونده)
۱۵	۱۴	۲۱	مراجعه به دادگاه و دفاع از حقوق سازمان (پرونده)
۰	۳	۰	آگهی های ارسالی به جرایم - مزایده (مورد)
۷	۶	۵	آگهی های ارسالی به جرایم - مناقصه (مورد)
۰	۰	۰	آگهی های ارسالی به جرایم - فراخوان (مورد)
۲	۳	۴	استعلام و درخواست صدور ضمانت نامه (مورد)
۱۰	۸	۱۰	تمدید ضمانت نامه (مورد)

۱-۵- عملکرد دفتر مطالعات حمل و نقل و ترافیک شهری - " بازدید ها و جلسات "

شهریور	مرداد	تیر	شرح
۳۴	۲۸	۲۵	تعداد بازدید های کارشناسی (مناسب سازی و ایمن سازی، کاربری های ترافیک زا، شبیه سازی، اصلاح هندسی و ...)
۲۳	۲۳	۲۲	تعداد جلسات برگزار شده داخلی (با مشاوران طرح های مطالعاتی، کمیته های مناسب سازی و ایمن سازی، کاربری های ترافیک زا، تصویب طرح ها و اصلاح هندسی و ...)
۳	۳	۵	تعداد جلسات برگزار شده بیرونی (شورای ترافیک استان و کمیسیون حمل و نقل و ترافیک شورا و ...)

۲-۵- عملکرد دفتر مطالعات حمل و نقل و ترافیک شهری - " پیاده راه "

شهریور	مرداد	تیر	شرح
۱۵	۱۴	۱۳	تعداد تجمعی پیاده راه های قابل بهره برداری (بر اساس طرح فرادست)
۲۳	۲۲	۲۰	طول مسیر پیاده راه های قابل بهره برداری (بر اساس طرح فرادست) (کیلومتر)

۳-۵- عملکرد دفتر مطالعات حمل و نقل و ترافیک شهری - " دوچرخه "

شهریور	مرداد	تیر	شرح
۱۱۰	۱۰۲	۹۶	تعداد تجمعی ایستگاه های اجاره دوچرخه های اشتراکی (ایستگاه)
۲,۰۰۰	۲,۰۰۰	۲,۰۰۰	تعداد تجمعی دوچرخه های اشتراکی در دسترس (دستگاه)
۴۵۰	۴۵۰	۴۵۰	طول تجمعی مسیر ویژه دوچرخه (کیلومتر)

۴-۵- عملکرد دفتر مطالعات حمل و نقل و ترافیک شهری - " معابر "

تعداد	شرح
۴۲۳	طول تجمعی معابر دسترسی محلی (کیلومتر)
۵۰۲	طول تجمعی معابر جمع کننده (کیلومتر)
۳۷۰	طول تجمعی معابر شریانی درجه ۲ (کیلومتر)
۳۲۲	طول تجمعی معابر شریانی درجه ۱ (کیلومتر)
۳۷۲	طول تجمعی تندراره (کیلومتر)
۱۱۴	طول تجمعی رمپ (کیلومتر)
۱۰۰	طول تجمعی معابر ممیزی ایمنی شده جهت رفع معابر حادثه خیز بر اساس استاندارد (کیلومتر)

۱-۶- عملکرد مدیریت کنترل ترافیک - اداره کنترل و مدیریت ترافیک
" سامانه - تابلو - دوربین "

شهریور	مرداد	تیر	شرح
۶۲	۶۲	۶۲	تعداد کل تقاطع های دارای چراغ فرماندهی (مورد)
۲۱	۲۱	۲۱	تعداد کل تقاطع های دارای چراغ راهنمایی با کنترل مرکزی (مورد)
۲۱	۲۱	۲۱	تعداد کل تقاطع های دارای چراغ راهنمایی مجهز به سیستم (SCATS مورد)
۴۱	۴۱	۴۱	تعداد کل تقاطع های مجهز به شمارشگر معکوس زمانی (مورد)
۲۰۸	۲۰۸	۲۰۸	تعداد کل دوربین های کنترل ترافیک در سطح شهر (دستگاه)
۱۵	۱۵	۱۵	تعداد کل دوربین های کنترل کاهش آلودگی هوا (led دستگاه)
۷	۷	۷	تعداد کل نقاط تحت پوشش کنترل سرعت با دوربین های ثبت سرعت (تعداد)
۳۸	۳۸	۲۲	تعداد کل تابلو های اطلاع رسانی پیام متغیر - (VMS تعداد)
۱۵	۱۵	۱۵	تعداد کل دوربین های نظارت تصویری در معابر شهری (دستگاه)

حمل و نقل مسافر

سازمان مدیریت حمل و نقل مسافر

۱-۱- عملکرد " اداره آموزش "

حوزه مدیریت - سازمان حمل و نقل مسافر

شهریور	مرداد	تیر	شرح
۳۰	۳۵	۱۲۵	آموزش بدو خدمت رانندگان تاکسی (نفر)
۳۰	۳۵	۱۲۵	آموزش بدو خدمت رانندگان اتوبوس و مینی بوس (نفر)
۰	۰	۰	آموزش رانندگان تاکسی سرویس مدارس (نفر)
۰	۰	۰	آموزش آشنایی با صنعت گردشگری جهت رانندگان تاکسی فرودگاه (نفر)
۰	۰	۰	آموزش رانندگان (تاکسی- اتوبوس و مینی بوس) معرفی شده از کمیته انضباطی (نفر)
۵	۰	۰	آموزش اپراتورهای شاغل در جایگاه های سوخت تحت مالکیت سازمان (CNG نفر)
۶۰	۳۵	۱۲۵	آموزش اطفاء حریق و آتش نشانی جهت رانندگان تاکسی، اتوبوس، مینی بوس و ون (نفر)
۶۰	۳۵	۱۲۵	آموزش تعامل با مردم جهت رانندگان تاکسی، اتوبوس، مینی بوس و ون (نفر)

۱-۲- عملکرد " اداره ارتباطات "

حوزه مدیریت - سازمان حمل و نقل مسافر

شهریور	مرداد	تیر	شرح
۶۰۰	۶۵۰	۳۸۱	طراحی و نصب بنر در مناسبت های مذهبی و ملی در کلیه مناطق و پایانه های اتوبوس و مینی بوس (عدد)
۴۵۰	۴۵۰	۴۰۰	طراحی و نصب بنر در مناسبت های مذهبی و ملی در پشت شیشه اتوبوس ها (عدد)
۲,۰۰۰	۱,۰۰۰	۴,۰۰۰	نصب پوسترهای ملی و مذهبی توسط سازمان ها و ارگان های دولتی در اتوبوس ها (عدد)
۳۰	۲۸	۳۶	تعداد خبرهای درج شده در جراید و سایت (مورد)
۳۰	۲۲	۱۲	تعداد پلاکارد و بنر نصب شده در سطح شهر (عدد)
۱۸۰	۲۲۰	۱۹۲	تعداد پلاکارد و بنر نصب شده در مناسبت ها در پایانه های درون شهری و برون شهری، جایگاه های سوخت و ... (عدد)

۳-۱- عملکرد " اداره برنامه ریزی و توسعه سرمایه انسانی " - تراکنش هاو کارت بلیت

حوزه مدیریت - سازمان حمل و نقل مسافر

شهریور	مرداد	تیر	شرح
۸۶۰	۸۶۰	۸۶۰	تعداد اتوبوس ها و مینی بوس های موجود با کارتخوان (دستگاه)
۰	۰	۰	تعداد تعویض کارتخوان و نصب بر روی اتوبوس های جدید (دستگاه)
۲۴	۲۴	۲۴	تعداد باجه های فروش و شارژ کارت بلیت اتوبوس و مینی بوس در سطح شهر (دستگاه)
۵	۹	۹	تعداد مراکز تخلیه اطلاعات کارت بلیت اتوبوس و مینی بوس در سطح شهر (مرکز)
۷۹	۷۹	۷۹	تعداد خطوط اتوبوس و مینی بوس موجود با کارتخوان (خط)
۴	۶	۴	تعمیر و تعویض قطعات و رفع مشکل نرم افزاری اتوبوس ها و مینی بوس ها (مورد)
۳۰	۷	۱۳	تعمیر، تعویض و پروگرام کارت رانندگان اتوبوس و مینی بوس (مورد)
۱,۸۰۰	۱,۶۰۰	۱,۶۰۰	تشخیص و رفع عیوب نرم افزاری سامانه کارت بلیت (دستگاه کارتخوان) اتوبوس ها و مینی بوس ها (نفر ساعت)
۴,۹۴۳,۹۳۸	۳,۷۱۳,۷۷۳	۴,۹۶۳,۰۰۴	مجموع تراکنش ماهانه کارت بلیت مسافری اتوبوس و مینی بوس (تراکنش)
۱۵۹,۴۸۲	۱۱۹,۸۰۰	۱۶۰,۰۹۶	متوسط روزانه تراکنش ماهانه سامانه کارت بلیت اتوبوس و مینی بوس (تراکنش)
۵,۴۰۲	۵,۳۹۳	۵,۸۳۹	تعداد کارت شهروندی فروش رفته (عدد)
۸۳	۹۵	۴۲	تعداد کارت بانک شهر تعویض شده (عدد)
۰	۰	۰	تعداد کارت بانک انصار تعویض شده با کارت بانک شهر (عدد)
۵,۵۲۳	۵,۴۸۸	۵,۸۸۱	کل کارت بلیت اتوبوس و مینی بوس ارائه شده به شهروندان (عدد)
			تعداد ناوگان اتوبوسرانی مجهز به سامانه مدیریت مکانیزه اتوبوس (GPS) - (BMS) - سیستم اعلام صوتی - تابلوهای پیام رسان)

۴-۱- ادامه عملکرد " اداره برنامه ریزی و توسعه سرمایه انسانی "

حوزه مدیریت - سازمان حمل و نقل مسافر

شهریور	مرداد	تیر	شرح
۶,۶۵۷	۶,۶۵۷	۷,۰۹۷	متوسط نرخ کرایه اتوبوس (ریال)
۱۰,۱۳۴	۱۰,۱۳۴	۱۱,۰۷۹	متوسط نرخ کرایه مینی بوس (ریال)
۱,۲۰۰	۱,۲۰۰	۱,۷۵۰	متوسط نرخ کرایه تاکسی (ریال)
۱,۲۰۰	۱,۲۰۰	۱,۷۵۰	متوسط نرخ کرایه ون (ریال)

۱-۲- عملکرد " اداره فنی و مهندسی "

معاونت فنی و اجرایی - سازمان حمل و نقل مسافر

شهریور	مرداد	تیر	شرح
۵	۸	۲	نصب سرپناه جدید تاکسی و اتوبوس
۱۲	۲۶	۴	نصب صندلی جدید در سرپناه های تاکسی و اتوبوس
۲	۱۲	۰	تعویض صندلی های معیوب در سرپناه های تاکسی اتوبوس
۰	۰	۰	تعمیرات و رنگ آمیزی سر پناه های معیوب تاکسی و اتوبوس
۰	۰	۰	تعداد پایانه های درون شهری در دست احداث
۰	۰	۰	تعداد پایانه های برون شهری در دست احداث
۰	۰	۰	تعداد جایگاه های سوخت در دست احداث
۰	۰	۰	تعداد مراکز معاینه فنی در دست احداث

۲-۲- عملکرد " اداره خدمات پشتیبانی (تعمیرگاه) "

معاونت فنی و اجرایی - سازمان حمل و نقل مسافر

شهریور	مرداد	تیر	شرح
۵	۱۰	۱	تعمیرات سیستم سوخت رسانی اتوبوس های گازسوز (مورد)
۵۱	۲۸	۲۲	تعویض باطری اتوبوس و مینی بوس (مورد)
۱۲	۲۱	۱۴	تعویض شمع و وایر شمع اتوبوس های گازسوز (مورد)
۸۶	۱۱	۴	تعمیرات کولر اتوبوس و مینی بوس (مورد)
۷	۱۲	۱۷	تعمیرات گیربکس اتوبوس و مینی بوس (مورد)
۱	۰	۱	تعمیرات دیفرانسیل اتوبوس و مینی بوس (مورد)
۱	۰	۰	تعویض توربو شارژ اتوبوس و مینی بوس (مورد)
۰	۰	۰	تعویض ICU اتوبوس های گازسوز (مورد)
۱۱	۲۰	۱۴	تعمیرات نیم موتور اتوبوس و مینی بوس (مورد)
۶۷۱	۳۹۷	۵۱۳	تعمیرات کامل موتوری اتوبوس و مینی بوس (مورد)
۱۰۲	۲۳۸	۳۷	تعویض لاستیک اتوبوس و مینی بوس (مورد)
۷۴	۵۲	۸۶	خدمات پنچری اتوبوس و مینی بوس (مورد)
۶۷۱	۳۹۷	۵۱۳	سرویس دوره ای اتوبوس و مینی بوس (مورد)
۶۷۱	۳۹۷	۵۱۳	تعویض روغن اتوبوس و مینی بوس (مورد)
۳۶۱	۲۲۰	۲۶۳	تعویض فیلتر اتوبوس و مینی بوس (مورد)
۹۶۰	۹۳۲	۸۶۵	داخل شویی اتاق اتوبوس و مینی بوس (با دستگاه مکانیزه باس واش) (دستگاه)
۶۶۵	۵۷۰	۵۶۷	برون شویی بدنه اتوبوس و مینی بوس (با دستگاه مکانیزه باس واش) (دستگاه)
۹۲۷	۷۳۳	۸۲۰	موتورشویی اتوبوس و مینی بوس (با دستگاه مکانیزه) (دستگاه)

۲-۳- فروش سوخت در جایگاه های سوخت شهرداری شیراز

معاونت فنی و اجرایی - اداره جایگاه های سوخت و معاینه فنی

شهریور	مرداد	تیر	شرح	
	۲۴۱,۵۱۴	۱۱۲,۴۶۹	جایگاه باهنر	فروش گاز در جایگاه های (CNG کیلوگرم)
۲۸۸,۷۰۷	۲۴۸,۸۵۴	۹۴,۰۱۴	جایگاه بهارستان ۲	
		۲۴۴,۰۳۷	جایگاه احسان	
۲۳۲,۲۱۹	۱۶۰,۳۰۷	۲۵۶,۲۸۸	جایگاه بهارستان ۱	
۲۰۶,۳۸۴	۱۹۶,۰۲۶	۲۱۹,۱۵۷	جایگاه دولت	
۲۱۳,۲۸۰	۲۷۶,۲۸۲	۲۳۶,۴۶۷	جایگاه رحمت	
۳۰۱,۰۳۸	۲۸۰,۲۳۰	۳۰۸,۶۷۴	جایگاه بهاران (کمربندی)	
۳۸۵,۳۱۱	۳۶۲,۰۰۴	۴۰۵,۹۸۸	جایگاه مطهری	
۳۷۴,۵۵۰	۳۲۸,۶۵۳	۳۸۹,۰۱۷	جایگاه والفجر	
		۱,۰۳۰,۱۹۴	جایگاه احسان	
۶۲۳,۰۳۱	۷۰۶,۱۹۶	۶۹۴,۶۸۸	جایگاه رضوان	فروش گازوئیل در جایگاه ها (لیتر)
۹۲۰,۷۱۶	۷۹۳,۹۲۷	۹۲۴,۶۰۴	جایگاه والفجر	
۷۲۷,۵۵۴	۶۲۵,۳۹۱	۷۶۱,۳۰۸	جایگاه رضوان	

۲-۴- پذیرش و مردودی در مراکز معاینه فنی - مرکز فنی شماره یک

معاونت فنی و اجرایی - اداره جایگاه های سوخت و معاینه فنی

شهریور	مرداد	تیر	شرح	
۰	۰	۰	موتورسیکلت	پذیرش در مراکز معاینه فنی
۷	۴۱	۱	عمومی - سواری	
۵۸۸	۴۸۸	۴۲۰	تاکسی	
۱۳	۳۰	۵	عمومی - وانت	
۴,۷۰۴	۹,۲۱۵	۳,۳۲۷	شخصی - سواری	
۲۹۴	۱,۱۱۶	۳۱۵	شخصی - وانت	
۵,۶۰۶	۱۰,۸۹۰	۴,۰۶۸	مجموع پذیرش	
۱,۷۵۹	۲,۶۱۳	۱,۱۶۹	مردودی	شرح مردودی در مراکز معاینه فنی
۹۲۳	۹۱۷	۶۳۰	تست لاین (کمک فنر)	
۴۸۷	۹۱۸	۳۳۶	تست لاین (ترمز)	
۹۶۹	۱,۴۵۰	۵۶۳	اگزوز (آلاینده)	
۱۰۵	۷۸	۴۱	انحراف محور	
۲۵۴	۷۴۸	۱۴۶	تست چشمی (ظاهری)	
۵۷۰	۸۳۹	۵۲۹	تک مخزن	
۲۷۵	۳۶۸	۲۵۲	دو مخزن	تست ادواری
۰	۰	۰	سه مخزن	
۸۴۵	۱,۲۰۷	۷۸۱	مجموع مخازن	

۲-۵- پذیرش و مردودی در مراکز معاینه فنی - مرکز فنی شماره دو

معاونت فنی و اجرایی - اداره جایگاه های سوخت و معاینه فنی

شهریور	مرداد	تیر	شرح	
۰	۰	۰	موتورسیکلت	پذیرش در مراکز معاینه فنی
۰	۱۷	۵	تاکسی	
۲	۱۰	۱۴	عمومی - سواری	
۰	۲	۱	عمومی - وانت	
۲۳۶	۲,۲۶۸	۲,۶۴۳	شخصی - سواری	
۱۱	۱۳۵	۱۴۰	شخصی - وانت	
۲۴۹	۲,۴۳۲	۲,۸۰۳	مجموع پذیرش	
۴۶	۴۸۹	۶۲۶	مردودی	شرح مردودی در مراکز معاینه فنی
۱۰	۱۶۳	۲۴۸	تست لاین (کمک فنر)	
۲۲	۲۴۳	۳۰۰	تست لاین (ترمز)	
۲۷	۲۵۲	۳۱۹	اگزوز (آلایندگی)	
۰	۲	۳	انحراف محور	
۱۸	۱۹۴	۲۱۸	تست چشمی (ظاهری)	

۲-۶- پذیرش و مردودی در مراکز معاینه فنی - مرکز فنی شماره سه

معاونت فنی و اجرایی - اداره جایگاه های سوخت و معاینه فنی

شهریور	مرداد	تیر	شرح	
۰	۰	۰	موتورسیکلت	پذیرش در مراکز معاینه فنی
۶	۲	۱	تاکسی	
۱۱	۸	۱۷	عمومی - سواری	
۲	۵	۵	عمومی - وانت	
۳,۸۴۶	۱,۸۲۲	۲,۲۵۲	شخصی - سواری	
۲۲۶	۱۴۵	۱۸۹	شخصی - وانت	
۴,۰۹۱	۱,۹۸۲	۲,۴۶۴	مجموع پذیرش	
۵۹۵	۲۳۲	۳۱۴	مردودی	شرح مردودی در مراکز معاینه فنی
۱۳۹	۵۴	۵۴	تست لاین (کمک فنر)	
۲۲۸	۹۶	۱۲۴	تست لاین (ترمز)	
۳۸۸	۱۳۶	۱۹۶	اگزوز (آلایندگی)	
۷	۲	۱۳	انحراف محور	
۲۲۷	۱۸۰	۲۳۸	تست چشمی (ظاهری)	

۲-۷- پذیرش و مردودی در مراکز معاینه فنی - مرکز فنی شماره چهار معاونت فنی و اجرایی - اداره جایگاه های سوخت و معاینه فنی

شهریور	مرداد	تیر	شرح	
۰	۰	۰	موتورسیکلت	پذیرش در مراکز معاینه فنی
۱۴	۱۶	۰	عمومی - سواری	
۵۶	۲۳	۳۶	تاکسی	
۰	۰	۰	عمومی - وانت	
۲,۲۰۲	۱,۲۸۹	۱,۶۷۳	شخصی - سواری	
۱۶۸	۱۰۹	۱۲۱	شخصی - وانت	
۲,۴۴۰	۱,۴۳۷	۱,۸۳۰	مجموع پذیرش	شرح مردودی در مراکز معاینه فنی
۳۴۲	۲۲۱	۲۷۰	مردودی	
۵۱	۴۴	۴۹	تست لاین (کمک فنر)	
۱۰۳	۷۴	۹۵	تست لاین (ترمز)	
۲۰۰	۱۳۰	۱۴۵	اگزوز (آلایندگی)	
۲۳	۱۰	۱۵	انحراف محور	
۷۹	۴۲	۶۲	تست چشمی (ظاهری)	تست ادواری
۲۵۸	۱۳۷	۲۱۵	تک مخزن	
۱۱۳	۶۵	۹۳	دو مخزن	
۰	۰	۰	سه مخزن	
۳۷۱	۲۰۲	۳۰۸	مجموع مخازن	

۲-۸- پذیرش و مردودی در مراکز معاینه فنی - مرکز فنی شماره پنج معاونت فنی و اجرایی - اداره جایگاه های سوخت و معاینه فنی

شهریور	مرداد	تیر	شرح	
۰	۰	۰	موتورسیکلت	پذیرش در مراکز معاینه فنی
۱۴	۴	۶	عمومی - سواری	
۱۴۱	۹۱	۶۶	تاکسی	
۲۸	۱۷	۱۳	عمومی - وانت	
۱,۸۹۱	۱,۱۹۰	۱,۳۸۰	شخصی - سواری	
۸۵۰	۵۳۳	۶۳۶	شخصی - وانت	
۲,۹۲۴	۱,۸۳۵	۲,۱۰۱	مجموع پذیرش	شرح مردودی در مراکز معاینه فنی
۱,۰۱۴	۶۵۷	۷۰۱	مردودی	
۱۰۳	۸۱	۶۶	تست لاین (کمک فنر)	
۳۶۴	۲۳۵	۲۵۲	تست لاین (ترمز)	
۵۶۷	۴۰۹	۳۵۰	اگزوز (آلایندگی)	
۵۴	۲۴	۳۰	انحراف محور	
۳۹۰	۲۰۷	۲۶۶	تست چشمی (ظاهری)	تست ادواری
۴۶۸	۳۲۵	۳۴۴	تک مخزن	
۲۱۹	۱۲۴	۱۷۱	دو مخزن	
۰	۰	۰	سه مخزن	
۶۸۷	۴۴۹	۵۱۵	مجموع مخازن	

۱-۳- عملکرد " اداره بازرسی و نظارت "

معاونت حمل و نقل مسافر - سازمان حمل و نقل مسافر

شرح	تیر	مرداد	شهریور
تعداد کمیته انضباطی برگزار شده رانندگان اتوبوس، مینی بوس، ون و تاکسی (مورد)	۱۳	۱۱	۳
تعداد پرونده ارجاع شده رانندگان اتوبوس، مینی بوس، ون و تاکسی به کمیته انضباطی (مورد)	۵	۴	۷
مدارک اخذ شده از خودروهای تاکسی و ون متخلف توسط بازرسی (مورد)	۱۱۱	۱۵۶	۲۱۵
خودروهای تاکسی و ون توقیف شده (دستگاه)	۴	۳	۳
خودرو های تاکسی و ون بازدید شده (دستگاه)	۶۱۵	۷۱۴	۸۱۵
بازدید از ناوگان سرویس مدارس شامل تاکسی، ون و خودرو های شخصی (مورد)	۰	۰	۰
تعداد شکایات حضوری از رانندگان و عملکرد سازمان (انتقادات و پیشنهادات) (مورد)	۲۸	۱۹	۲۲
تعداد درخواست ها، شکایات و پیشنهادهای واصله از سامانه ۱۳۷ (مورد)	۰	۰	۰
تعداد درخواست ها، شکایات و پیشنهادهای رسیدگی شده از سامانه ۱۳۷ (مورد)	۰	۰	۰
ورودی تلفن گویا در سازمان مدیریت حمل و نقل مسافر (مورد)	۰	۰	۰
تعداد خودرو تاکسی و ون آزاد شده از پارکینگ (دستگاه)	۶	۵	۲
تعداد کدهایی شناسایی جدید نصب شده در خودرو با QR به همراه عکس راننده (مورد)	۰	۰	۱۸۹
اشیاء و مدارک جامانده و تحویل داده شده به سازمان (اتوبوس - تاکسی و ساختمان اداری)	۰	۰	۰
اشیاء و مدارک جامانده و تحویل داده شده به مالکان (اتوبوس - تاکسی و ساختمان اداری)	۰	۰	۰
اشیاء و مدارک باقی مانده در سازمان (اتوبوس - تاکسی و ساختمان اداری)	۰	۰	۰
ارسال مدارک شناسایی مفقودی به پست (مورد)	۰	۰	۰

۲-۳- عملکرد "اداره نظارت بر شرکت های حمل و نقل"

معاونت حمل و نقل مسافر - سازمان حمل و نقل مسافر

شرح	تیر	مرداد	شهریور
تمدید و صدور دفترچه صلاحیت مخصوص رانندگان تاکسی تلفنی (شرکت های حمل و نقل)	۲۱	۳۷	۱۴
مکاتبات و استعلام جهت تأسیس و تمدید پروانه تاکسی نمایندگی شرکت های حمل و نقل	۲۰	۳۰	۱۰
صدور و تمدید پروانه نمایندگی شرکت های حمل و نقل	۱	۵	۰
انحلال شرکت های حمل و نقل	۱	۰	۰
ارسال اطلاعات خودروهای شرکت های حمل و نقل به اتحادیه کشوری جهت کارت (توسط دفاتر پیشخوان)	۰	۰	۰
تعداد خودروهای تاکسی سرویس مدارس (دستگاه)	۰	۰	۰
تعداد خودروهای مینی بوس سرویس مدارس (دستگاه)	۰	۰	۰
تعداد خودروهای ون سرویس مدارس (دستگاه)	۰	۰	۰
تعداد خودروهای سواری شخصی سرویس مدارس (دستگاه)	۰	۰	۰
تعداد رانندگان مرد تاکسی سرویس مدارس	۰	۰	۰
تعداد رانندگان زن تاکسی سرویس مدارس	۰	۰	۰
تعداد کل خودروهای تاکسی سرویس مدارس (دستگاه)	۰	۰	۰
تعداد تماس های دریافتی مجموعه تاکسی بی سیم	۱۶,۲۱۹	۱۷,۱۱۱	۱۷,۹۶۳
تعداد سرویس های مجموعه تاکسی بی سیم	۱۵,۶۱۳	۱۶,۰۱۱	۱۷,۰۳۴

۳-۳- عملکرد " اداره توسعه و صدور مجوزها "

معاونت حمل و نقل مسافر - سازمان حمل و نقل مسافر

شرح	تیر	مرداد	شهریور
صدور پروانه تاکسیرانی (گردشی - ترمینال - فرودگاه - بی سیم) (مورد)	۱۹۱	۲۱۱	۲۱۱
تمدید پروانه تاکسیرانی (خودرو) (گردشی - ترمینال - فرودگاه - بی سیم) (مورد)	۲۳۰	۲۱۵	۲۱۵
صدور و تمدید پروانه بهره برداری خودروهای تاکسی (گردشی - ترمینال - فرودگاه - بی سیم) (مورد)	۲۱۱	۳۱۵	۱۷۹
ثبت نقل و انتقالات خودروهای تاکسی (مورد)	۱۷۵	۲۷۰	۲۱۱
صدور نامه تسویه رانندگان تاکسی به اداره اماکن (مورد)	۴۳	۳۱	۲۷۳
صدور نامه بازنشستگی رانندگان تاکسی به سازمان تأمین اجتماعی (مورد)	۱۷	۱۳	۲۳
صدور نامه گازسوز کردن خودروهای تاکسی (مورد)	۱۱	۱۹	۲۷
تعداد کدهای شناسایی صادر شده (عدد)	۲۱۱	۲۱۵	۲۱۵
صدور استعلامات فردی جهت رانندگان تاکسی (مورد)	۲۷	۳۳	۷۳
صدور نامه تمدید کارت گاز خودروهای تاکسی (مورد)	۰	۱	۲
تعداد پاسخ مثبت اعتیاد رانندگان متقاضی خودرو تاکسی (مورد)	۰	۳	۰

۳-۴- ادامه عملکرد " اداره توسعه و صدور مجوزها "

معاونت حمل و نقل مسافر - سازمان حمل و نقل مسافر

شرح	تیر	مرداد	شهریور
بازسازی ناوگان اتوبوسرانی (دستگاه)	۰	۰	۰
نوسازی ناوگان اتوبوسرانی (دستگاه)	۰	۰	۰
تعداد اتوبوس های فرسوده موجود (دستگاه)	۳۱۶	۳۱۶	۳۱۶
تعداد اتوبوس اسقاط شده یا از رده خارج شده (دستگاه)	۰	۰	۰
بازسازی ناوگان مینی بوسرانی (دستگاه)	۰	۰	۰
نوسازی ناوگان مینی بوسرانی (دستگاه)	۰	۰	۰

۵-۳- عملکرد " اداره توسعه و صدور مجوزها "

معاونت حمل و نقل مسافر - سازمان حمل و نقل مسافر

شرح	تیر	مرداد	شهریور
تحويل سند خودروهای تاکسی و برگ سبز آن به مالکین (مورد)	۱۲	۱۱	۲۵
ثبت مشخصات رانندگان تاکسی جهت سایت تأمین اجتماعی (مورد)	۴۷	۵۳	۶۳
ثبت نام تبدیل به احسن خودروهای تاکسی در سایت نوسازی ناوگان (مورد)	۲۵	۳۳	۳۷
حذف از سایت نوسازی ناوگان تاکسی (مورد)	۸	۶	۱۱
معرفی خودروهای تاکسی فرسوده به بانک جهت دریافت تسهیلات نوسازی (دستگاه)	۲	۳	۱۶۷
تعداد خودروهای تاکسی تبدیل به احسن شده در طرح نوسازی ناوگان (دستگاه)	۷	۳	۹
صدور معرفی نامه خودروهای تاکسی به اداره مالیات (مورد)	۲۹	۴۳	۴۵
صدور گواهی نامه آموزشی جهت رانندگان تاکسی (مورد)	۲۷	۲۵	۲۷
تعداد درخواست های جمع آوری شده جهت خرید تاکسی (مورد)	۳۳	۲۱	۲۷
تعداد خودروهای تاکسی فرسوده موجود (دستگاه)	۶,۵۸۷	۶,۵۸۷	۶,۵۸۷
تعداد خودروهای تاکسی وارد شده در طرح توسعه (سایت واگذاری نقدی تاکسی) (دستگاه)	۷	۳	۳۳
تعداد خودروهای تاکسی پلاک شده (دستگاه)	۷	۳	۳۳
تعداد کل خودروهای تاکسی فعال مشمول نوسازی (دستگاه)	۶,۵۸۷	۶,۵۸۷	۶,۵۸۷

۳-۶- عملکرد " اداره بهره برداری و خطوط " - ناوگان " اتوبوس " فعال و غیرفعال

معاونت حمل و نقل مسافر - سازمان حمل و نقل مسافر

شهریور	مرداد	تیر	شرح	
۷۲۱	۷۲۱	۷۲۱	تعداد اتوبوس های فعال - خطوط (دستگاه)	اتوبوس فعال
۲۱	۲۱	۲۱	تعداد اتوبوس های فعال - پشتیبانی خطوط (دستگاه)	
۲۴	۲۴	۲۴	تعداد اتوبوس های فعال - درستی (دستگاه)	
۱۹۶	۱۹۶	۱۹۶	تعداد اتوبوس های فعال خطوط - گازسوز (دستگاه)	
۵۲۵	۵۲۵	۵۲۵	تعداد اتوبوس های فعال خطوط - دیزلی (دستگاه)	
۵۲۵	۵۲۵	۵۲۵	تعداد اتوبوس های فعال خطوط - کولردار (دستگاه)	
۱۹۶	۱۹۶	۱۹۶	تعداد اتوبوس های فعال خطوط - بدون کولر (دستگاه)	
۷۶۶	۷۶۶	۷۶۶	تعداد کل اتوبوس های فعال (خطوط - پشتیبانی - درستی) (دستگاه)	
۴۵	۴۵	۴۵	تعداد اتوبوس های غیرفعال - گازسوز (دستگاه)	اتوبوس غیرفعال
۷۵	۷۵	۷۵	تعداد اتوبوس های غیرفعال - دیزلی (دستگاه)	
۷۵	۷۵	۷۵	تعداد اتوبوس های غیرفعال - کولردار (دستگاه)	
۴۵	۴۵	۴۵	تعداد اتوبوس های غیرفعال - بدون کولر (دستگاه)	
۱۲۰	۱۲۰	۱۲۰	تعداد کل اتوبوس های غیرفعال (دستگاه)	

۳-۷- عملکرد " اداره بهره برداری و خطوط " - ناوگان " مینی بوس " فعال و غیرفعال

معاونت حمل و نقل مسافر - سازمان حمل و نقل مسافر

شهریور	مرداد	تیر	شرح	
۶۲	۶۲	۶۲	تعداد مینی بوس های فعال - خطوط (دستگاه)	مینی بوس فعال
۲	۲	۲	تعداد مینی بوس های فعال - پشتیبانی خطوط (دستگاه)	
			تعداد مینی بوس های فعال (خطوط و پشتیبانی) - دیزل (دستگاه)	
۶۴	۶۴	۶۴	تعداد مینی بوس های فعال (خطوط و پشتیبانی) - کولردار (دستگاه)	
۶۴	۶۴	۶۴	تعداد کل مینی بوس های فعال (خطوط و پشتیبانی) (دستگاه)	مینی بوس غیرفعال
۶۴	۶۴	۶۴	تعداد مینی بوس های غیرفعال - دیزل (دستگاه)	
۰	۰	۰	تعداد مینی بوس های غیرفعال - کولردار (دستگاه)	
۰	۰	۰	تعداد کل مینی بوس های غیرفعال (دستگاه)	

۸-۳- عملکرد " اداره بهره برداری و خطوط " - ناوگان "ون" فعال و غیرفعال
معاونت حمل و نقل مسافر - سازمان حمل و نقل مسافر

شهریور	مرداد	تیر	شرح	
۱۸۰	۱۸۰	۱۸۰	تعداد ون های فعال - بنزینی کولردار (دستگاه)	ناوگان فعال و غیرفعال ون (دلپکا)
۰	۰	۰	تعداد ون های غیرفعال (دستگاه)	
۱۸۰	۱۸۰	۱۸۰	تعداد کل ون های فعال (دستگاه)	
۱۸۰	۱۸۰	۱۸۰	تعداد ون های بخش خصوصی (دستگاه)	
۰	۰	۰	تعداد ون های بخش دولتی (دستگاه)	
۱۸۰	۱۸۰	۱۸۰	تعداد کل ون ها (دستگاه)	
۱۲	۱۲	۱۲	متوسط عمر ون های فعال	
۵	۵	۵	تعداد ون های معلولین فعال - بنزینی کولردار (دستگاه)	مینی بوس معلولین (وانا)
۰	۰	۰	تعداد ون های معلولین غیرفعال - بنزینی کولردار (دستگاه)	
۰	۰	۰	تعداد ون های معلولین بخش خصوصی (دستگاه)	
۵	۵	۵	تعداد ون های معلولین بخش دولتی (دستگاه)	
۳	۳	۳	متوسط عمر ون های معلولین	

۹-۳- عملکرد " اداره بهره برداری و خطوط " - ناوگان خصوصی و دولتی (مینی بوس)
معاونت حمل و نقل مسافر - سازمان حمل و نقل مسافر

شهریور	مرداد	تیر	شرح	
۶۴	۶۴	۶۴	تعداد مینی بوس های بخش خصوصی (دستگاه)	مینی بوس
۰	۰	۰	تعداد مینی بوس های بخش دولتی (دستگاه)	
۶۴	۶۴	۶۴	تعداد کل مینی بوس ها (دستگاه)	

۱۰-۳- عملکرد " اداره بهره برداری و خطوط " - خطوط اتوبوس و مینی بوس معاونت حمل و نقل مسافر - سازمان حمل و نقل مسافر

شهریور	مرداد	تیر	شرح	
۶۷	۶۷	۶۷	تعداد کل خطوط اتوبوسرانی	اتوبوس
۵۸	۵۸	۵۸	تعداد خطوط اتوبوسرانی شهری	
۹	۹	۹	تعداد خطوط اتوبوسرانی حومه	
۳	۳	۳	تعداد خطوط اتوبوسرانی تندرو	
۰	۰	۰	تعداد خطوط اتوبوسرانی شبانه	
۰	۰	۰	اصلاح یا تغییر مسیر خطوط اتوبوس	
۰	۰	۰	تعداد خطوط اتوبوسرانی حذف شده	
۰	۰	۰	تعداد خطوط اتوبوسرانی جدید	
۶۷	۶۷	۶۷	تعداد خطوط اتوبوسرانی خصوصی	
۰	۰	۰	تعداد خطوط اتوبوسرانی دولتی	
۱۲	۱۲	۱۲	تعداد کل خطوط مینی بوسرانی	مینی بوس
۸	۸	۸	تعداد خطوط مینی بوسرانی شهری	
۴	۴	۴	تعداد خطوط مینی بوسرانی حومه	
۰	۰	۰	تعداد خطوط مینی بوسرانی جدید	
۱۲	۱۲	۱۲	تعداد خطوط مینی بوسرانی خصوصی	
۰	۰	۰	تعداد خطوط مینی بوسرانی دولتی	

۱۱-۳- عملکرد " اداره بهره برداری و خطوط " - عمر ناوگان معاونت حمل و نقل مسافر - سازمان حمل و نقل مسافر

شهریور	مرداد	تیر	شرح	
۸.۳	۸.۳	۸.۳	متوسط عمر اتوبوس های فعال	اتوبوس
۱۰	۱۰	۱۰	متوسط عمر مینی بوس های فعال	مینی بوس

۱۲-۳- عملکرد " اداره بهره برداری و خطوط " - خطوط ویژه اتوبوس و BRT معاونت حمل و نقل مسافر - سازمان حمل و نقل مسافر

شهریور	مرداد	تیر	شرح
۰	۰	۰	طول مسیر خطوط (BRT) بهره برداری شده (کیلومتر)
۵۰	۵۰	۵۰	تعداد ناوگان جهت اجرای خطوط (BRT) دستگاه
۱۶.۴	۱۶.۴	۱۶.۴	طول مسیر خطوط ویژه اتوبوسرانی (کیلومتر)

۱۳-۳- عملکرد " اداره بهره برداری و خطوط " - سرعت و سرفاصله زمانی معاونت حمل و نقل مسافر - سازمان حمل و نقل مسافر

شرح	تیر	مرداد	شهریور
میانگین وزنی سرعت در خطوط اتوبوس و مینی بوس (کیلومتر بر ساعت)	۱۷.۹	۱۷.۹	۱۷.۹

۱۴-۳- عملکرد " اداره بهره برداری و خطوط " - پایانه های اتوبوس درون شهری معاونت حمل و نقل مسافر - سازمان حمل و نقل مسافر

شرح	تیر	مرداد	شهریور
تعداد پایانه های مسافری درون شهری (عدد)	۸	۸	۸
تعداد پایانه های درون شهری اتوبوسرانی - مناسب سازی شده جهت افراد توانخواه (عدد)	۵	۵	۵

۱۵-۳- عملکرد " اداره بهره برداری و خطوط " - ناوگان تاکسیرانی تفکیک " نوع سوخت " معاونت حمل و نقل مسافر - سازمان حمل و نقل مسافر

شرح	تیر	مرداد	شهریور
تعداد تاکسی های دو گانه سوز CNG (بنزین) (دستگاه)			
تعداد تاکسی های دو گانه سوز LPG (بنزین) (دستگاه)			
تعداد تاکسی های یگانه سوز (بنزین) (دستگاه)			

۱۶-۳- عملکرد " اداره بهره برداری و خطوط " - ناوگان تاکسیرانی به تفکیک " نوع کاربری " معاونت حمل و نقل مسافر - سازمان حمل و نقل مسافر

شرح	تیر	مرداد	شهریور
تعداد تاکسی گردشی (دستگاه)	۸,۹۷۹	۸,۹۷۹	۸,۹۷۹
تعداد تاکسی خطی (دستگاه)	۴۴۵	۴۴۵	۴۴۵
تعداد تاکسی فرودگاه (دستگاه)	۱۶۵	۱۶۵	۱۴۵
تعداد تاکسی ترمینال (دستگاه)	۱۲۳	۱۲۳	۱۲۳
تعداد تاکسی بی سیم (دستگاه)	۱۶۹	۱۶۹	۱۶۹
تعداد تاکسی مشغول در شرکت های حمل و نقل عمومی (دستگاه)	۱۷	۱۷	۱۷

۱۷-۳- عملکرد " اداره بهره برداری و خطوط " - ناوگان تاکسیرانی به تفکیک " نوع خودرو "

معاونت حمل و نقل مسافر - سازمان حمل و نقل مسافر

شرح	تیر	مرداد	شهریور
تعداد تاکسی پراید (دستگاه)	۲,۳۳۶	۲,۳۳۶	۲,۳۳۶
تعداد تاکسی بیکان (دستگاه)	۱,۱۲۶	۱,۱۲۶	۱,۱۲۶
تعداد تاکسی پژو ۴۰۵ (دستگاه)	۲,۲۶۰	۲,۲۶۰	۲,۲۶۰
تعداد تاکسی سمند (دستگاه)	۱,۸۳۳	۱,۸۳۳	۱,۸۳۳
تعداد تاکسی رُوا (دستگاه)	۲,۱۰۹	۲,۱۰۹	۲,۱۰۹
تعداد تاکسی ون (دستگاه)	۱۸۰	۱۸۰	۱۸۰
تعداد تاکسی تویوتا کرولا (دستگاه)	۸	۸	۸
تعداد تاکسی پژو (RD دستگاه)	۲۸	۲۸	۲۸
تعداد تاکسی بیکان پژو (دستگاه)	۱۲	۱۲	۱۲
تعداد تاکسی برلیانس (دستگاه)	۶	۶	۶

۱۸-۳- عملکرد " اداره بهره برداری و خطوط " تاکسی‌های ناوگان تاکسیرانی بر اساس " طول عمر "

معاونت حمل و نقل مسافر - سازمان حمل و نقل مسافر

شرح	تیر	مرداد	شهریور
تعداد تاکسی های با عمر + ۵ سال (دستگاه)	۱,۲۱۱	۱,۲۱۱	۱,۲۱۱
تعداد تاکسی های با عمر ۵ - ۱۰ سال (دستگاه)	۱,۷۵۹	۱,۷۵۹	۱,۷۵۹
تعداد تاکسی های با عمر ۱۰ - ۱۵ سال (دستگاه)	۵,۷۰۴	۵,۷۰۴	۵,۷۰۴
تعداد تاکسی های با عمر ۱۵ سال به بالا (دستگاه)	۱,۲۲۴	۱,۲۲۴	۱,۲۲۴
متوسط عمر ناوگان تاکسی	۱۱	۱۱	۱۱

۱-۴- عملکرد اداره امور پایانه های برون شهری معاونت امور پایانه ها - سازمان حمل و نقل مسافر

شرح	ماه	شهید کاراندیش	امیرکبیر	شهید مدرس	علی بن حمزه (ع)	قصردشت شهید طبائی
اتوبوس	تیر	۷,۹۸۷	۱,۴۱۰	۲,۲۸۴	۶۳۱	۰
	مرداد	۷,۵۲۷	۱,۴۹۷	۲,۲۷۹	۶۱۹	۰
	شهریور	۷,۸۶۳	۱,۷۱۸	۲,۴۲۳	۶۷۹	۰
مینی بوس	تیر	۰	۰	۵۵۶	۱۱۵	۰
	مرداد	۰	۰	۴۱۰	۱۰۳	۰
	شهریور	۰	۰	۴۸۶	۱۲۴	۰
سواری	تیر	۰	۹۴۹	۲,۱۹۵	۵,۶۱۸	۱,۹۸۴
	مرداد	۰	۱,۱۲۴	۲,۰۸۴	۵,۰۹۷	۱,۹۰۱
	شهریور	۰	۱,۰۳۳	۲,۱۲۷	۵,۳۲۶	۱,۳۵۱

۲-۴- عملکرد اداره امور پایانه های برون شهری


معاونت امور پایانه ها - سازمان حمل و نقل مسافر

شرح	ماه	شهید کاراندیش	امیر کبیر	مدرس	علی بن حمزه (ع)	قصردشت شهید طبائی
سرویس بیرون استان	تیر	۶,۹۶۰	۱,۳۴۸	۹	۴۹	۱,۴۳۰
	مرداد	۶,۵۳۹	۱,۴۵۸	۳	۵۳	۱,۳۷۳
	شهریور	۶,۷۹۶	۱,۵۶۵	۱۴	۸۹	۷۹۵
سرویس درون استان	تیر	۱,۰۲۷	۱,۰۱۱	۵,۰۲۶	۶,۳۱۵	۵۵۴
	مرداد	۹۸۸	۱,۱۶۳	۴,۷۷۰	۵,۷۶۶	۵۲۸
	شهریور	۱,۰۶۷	۱,۱۸۶	۵,۰۲۲	۶,۰۴۰	۵۵۶
مسافر بیرون استان	تیر	۸۷,۵۱۹	۱۹,۱۹۷	۹۶	۴۶۱	۵,۷۲۰
	مرداد	۸۰,۷۸۹	۲۰,۱۵۶	۱۶	۲۵۴	۵,۴۹۲
	شهریور	۸۰,۱۳۹	۲۱,۴۰۵	۷۹	۸۱۴	۳,۱۸۰
مسافردرون استان	تیر	۱۴,۰۴۹	۱۴,۳۹۵	۵۷,۰۱۳	۳۲,۷۷۰	۲,۲۱۶
	مرداد	۱۲,۲۱۰	۱۲,۷۳۲	۵۱,۰۱۹	۳۰,۱۷۵	۲,۱۱۲
	شهریور	۱۲,۴۸۵	۱۴,۱۳۷	۵۰,۶۸۹	۳۱,۱۲۴	۲,۲۲۴

۳-۴- عملکرد اداره امور پایانه های برون شهری


معاونت امور پایانه ها - سازمان حمل و نقل مسافر

شرح	ماه	شهید کاراندیش	امیر کبیر	مدرس	علی بن حمزه (ع)	قصردشت (شهید طبائی)
مسافر اتوبوس	تیر	۱۰۱,۵۶۸	۲۹,۷۹۶	۳۸,۰۲۶	۹,۵۳۵	۰
	مرداد	۹۲,۹۹۹	۲۸,۳۹۲	۳۵,۰۸۹	۹,۲۹۱	۰
	شهریور	۹۲,۶۲۴	۳۱,۴۱۰	۳۳,۲۶۴	۹,۳۸۶	۰
مسافر مینی بوس	تیر	۰	۰	۱۰,۳۰۳	۱,۲۲۴	۰
	مرداد	۰	۰	۷,۶۱۰	۷۵۰	۰
	شهریور	۰	۰	۸,۹۹۶	۱,۲۴۸	۰
مسافر سواری	تیر	۰	۳,۷۹۶	۸,۷۸۰	۲۲,۴۷۲	۷,۹۳۶
	مرداد	۰	۴,۴۹۶	۸,۳۳۶	۲۰,۳۸۸	۷,۶۰۴
	شهریور	۰	۴,۱۳۲	۸,۵۰۸	۲۱,۳۰۴	۵,۴۰۴



حمل و نقل بار

سازمان مدیریت حمل و نقل بار



آخرین وضعیت خودروهای سازمان مدیریت حمل و نقل بار

شرح	نوع	نمبر	مرداد	شهریور	مجموع
ناوگان بار شناسایی شده مرحله اول	وانت	۵۲۹	۱۶	۵۲۰	۱۰۶۵
	کامیون و کامیونت	۴۵	۱۵	۷۳	۱۳۳
صدور پروانه فعالیت خودروها		۹۰۱	۶۸۹	۶۴۲	۲۲۳۲
صدور پروانه اشتغال رانندگان		۸۰۶	۷۱۹	۶۷۶	۲۲۰۱
ارائه خدمات بیمه رانندگان		۱۷	۴۸	۲۵	۹۰
ساماندهی خودروهای سد معبر توقیفی	*(معاونت خدمات شهری)		-	-	-

پروانه بهره برداری شرکت های حمل و نقل بار صادره در سازمان مدیریت حمل و نقل بار

شرح	صادر شده		آماده صدور		شهریور
	نمبر	مرداد	نمبر	مرداد	
کارت هوشمند شرکتها (جدید)	۱	-	۶	۴	۹
پروانه بهره برداری شرکت های حمل و نقل بار	۴۷	۴۷	۴۹	-	-
کارت هوشمند شرکتها (موجود)	۴۷	۴۷	۴۹	-	-
تغییر آژانس / مؤسسه فعال به شرکت های حمل و نقل بار					

اعمال قانون ناوگان حمل و نقل بار دارای تخلف

شرح	نمبر	مرداد	شهریور	مجموع
اعمال قانون خودرو های حمل و نقل بار دارای اضافه تناژ	۱۰۲	۸۷	۱۱۹	۳۰۸
اعمال قانون پارک غیر مجاز در ایستگاه بارانداز حاشیه ای	۰	۰	۰	۰
اعمال قانون خودروهای دارای بار خطرناک	۲۶	۳۷	۷۸	۱۴۱
مجوز تردد ناوگان سنگین	۲	۱	۱	۴

** صدور مجوز تردد ناوگان سنگین از تاریخ ۱۳۹۹/۱۲/۱ با همکاری پلیس راهور به سازمان مدیریت حمل و نقل بار محول شده است.

پروژه های در دست اقدام در سازمان مدیریت حمل و نقل بار

عنوان پروژه	مصوبه شماره	مبلغ پروژه (ریال)	محل اجرا	سال اجرا	هدف از اجرای پروژه / پیشرفت پروژه
طبقه اول ساختمان اداری فاز ۱		۱۰.۹۶۶.۷۶۳.۶۲۸	سازمان مدیریت حمل و نقل بار	۱۴۰۰	تکمیل ساختمان اداری سازمان
			راه اندازی مرکز مانیتورینگ	در سال ۱۴۰۰	این سازمان نسبت به ایجاد یک واحد نظارت تصویری هوشمند مستقر در سازمان با هدف مدیریت نظارت هوشمند بر حمل و نقل بارهای نا ایمن، خطرناک و محموله های ترافیکی، نظارت بر اضافه تناژ ناوگان حمل و نقل بار، مدیریت و نظارت بر تردد مکانی و زمانی ناوگان و ثبت تخلف ساکن و اعمال قانون نسبت به تاسیس و ایجاد این مرکز اقدام گردید. در سازمان مساحتی به متراژ ۱۶۰ متر مربع جهت این مورد در نظر گرفته شده و از سال ۹۸ تاکنون نسبت به بهسازی و تجهیز کردن آن صورت پذیرفت. خرید تجهیزات و سیستم نظارت تصویری و ملزومات آن به مبلغ ۵.۴۰۰.۰۰۰.۰۰۰ ریال صورت پذیرفت
فاز ۲ طبقه اول ساختمان اداری با سازه L.S.F		۱۱.۰۰۰.۰۰۰.۰۰۰	سازمان مدیریت حمل و نقل بار	۱۴۰۰	تکمیل ساختمان اداری سازمان
			آسانسور جهت طبقه اول سازمان	۱۴۰۰	
			تهیه و نصب دیزل ژنراتور برق اضطراری	۱۴۰۰	
			احداث دیوار سنگی پایانه ۱۱۳ هکتاری (در مرحله تخصیص می باشد)	۱۴۰۰	احداث پایانه بار و ساماندهی خودروهای باربر

در حال اجرا

در دست اقدام جهت انعقاد قرارداد

قطار شهری

سازمان حمل و نقل ریلی

عملکرد سیستم حمل و نقل ریلی

شرح	تیر	مرداد	شهریور	مجموع
تعداد مسافر استفاده کننده از سیستم حمل و نقل ریلی	۱۰۰۱۴۸۳	۸۳۳۴۷۱	۱۰۰۳۲۷۸	۲۸۳۸۲۳۲
تعداد حرکت قطارها	۳۶۲۰	۳۶۷۵	۳۶۵۳	۱۰۹۴۸
تعداد صدور مجوز فعالیت در اماکن مترو	۱۷۵۶	۱۶۵۴	۱۷۰۳	۵۱۱۳

فرهنگی، اجتماعی و ورزشی

سازمان فرهنگی، اجتماعی و ورزشی

آمار برنامه های اجتماعی و مشارکت های مردمی برگزار شده در سازمان فرهنگی، اجتماعی و ورزشی

مخاطب	تعداد برنامه	برنامه های اجتماعی و مشارکت های مردمی	
۰	۰	انفرادی	فرهنگسراها
۱۰۰	۳	گروهی	
۱۰۷۲	۱۰۷۲	انفرادی	کلاس های مشاوره خانه محلات، مراکز صیانت و سایر
۰	۰	گروهی	توانمندسازی محلات
۰	۰	برنامه های شهروندی، گردشگری	
۰	۰	جلسات، مسابقات، تغذیه و سلامت	
۰	۰	کارگاهها، NA، ورزشی، هنری، آموزشی و متفرقه	
۰	۰	برنامه های آموزشی، نشست، همایش و ...	همکاری با مؤسسات اجتماعی (سمن ها، کانون ها، خیریه ها و ...)
۵۳	۲		نشست و همایش اجتماعی و کارگاه
۱۶۱۲۳۰	۲۲۶		محصولات (چاپ، طراحی، تولید محتوا، تولید کلیپ و ...)
۳۰۰	۲		نمایشگاه
۰	۰		مانور اجتماعی
۵۶۰۰	۲		جشنواره
۰	۰		مسابقه اجتماعی
۰	۰		سایر
۱۶۸۳۵۵	۱۳۰۷		مجموع

آمار برنامه های فرهنگی هنری در سازمان فرهنگی، اجتماعی و ورزشی

تعداد مخاطب	تعداد جلسه	تعداد برنامه	برنامه های فرهنگی هنری
۱۲۶۰۰	۳	۳	برپایی نمایشگاه
۲۰۰۰۰	۱۱	۱	جشن
۱۹۲۰۰	۳	۳	جشنواره
۰	۰	۰	همایش و سخنرانی
۶۰۰۰۰	۴۲	۴	فعالیت های دینی
۰	۰	۰	کارگاه تخصصی
۶۲۰۰	۱	۱	مسابقه فرهنگی
۱۹۴۰۶	۵	۵	هنرهای اجرایی
۰	۰	۰	همکاری با سمن ها و مشارکت ها
۲۴۶۶۰	۹	۹	محصولات فرهنگی
۰	۰	۰	ویژه برنامه ها
۰	۰	۰	سایر فعالیت ها
۱۶۲۰۶۶	۷۴	۲۶	مجموع

آمار کلاس های آموزشی برگزار شده در سازمان فرهنگی، اجتماعی و ورزشی

تعداد شرکت کننده	تعداد جلسات	عنوان برنامه (تعداد)	کلاس های آموزشی (فرهنگسراها)
۰	۰	۰	عقیدتی
۰	۰	۰	علمی
۰	۰	۰	هنری
۰	۰	۰	ورزشی
۰	۰	۰	مجموع

به علت شیوع کرونا و تعطیلی فرهنگسراها فعالیتی انجام نشده است

آمار برنامه های تربیت بدنی در سازمان فرهنگی، اجتماعی و ورزشی

تعداد شرکت کننده	تعداد جلسات	تعداد برنامه	برنامه های ورزش و تفریحات سالم	
۰	۰	۰	تسهیلات خدمات ورزشی	کارکنان
۰	۰	۰	مسابقات داخلی	
۵۰	۱	۱	مسابقات اعزامی و کشوری	
۰	۰	۰	پیاده روی و کوهپیمایی	
۰	۰	۰	دوچرخه سواری	
۹۰	۴	۴	کارگاه آموزشی	
۰	۰	۰	سایر	
۰	۰	۰	پیاده روی خانوادگی و کوهنوردی	
۰	۰	۰	ورزش صبحگاهی	همگانی
۱۹۰	۸۲	۳	مسابقه	
۰	۰	۰	دوچرخه سواری	
۰	۰	۰	کارگاه آموزشی	
۱۱	۲	۱	سایر	
۱۱۷	۱	۱	کلاس آموزشی ورزش در سالن ها	کلاس های آموزش
۰	۰	۰	اجاره سالن (مساعدت به تیم ها و ارگانها)	اماکن
۰	۰	۰	اجاره سالن (واگذاری نوبت سالن های ورزشی)	
۴۵۸	۹۰	۱۰	مجموع	

سالن های ورزشی به علت شیوع کرونا تعطیل بوده است

آمار برنامه های توسعه فرهنگ شهروندی در سازمان فرهنگی، اجتماعی و ورزشی

تعداد مخاطب	تعداد برنامه	برنامه های توسعه فرهنگ شهروندی
۴۲۰	۲	کارگاه های آموزش فرهنگ شهروندی
۰	۰	جشنواره های شهروندی
۶۰۰	۲	تئاترهای آموزش شهروندی
۰	۰	مانور و ایستگاه های شهروندی
۱۰۰۰۰	۷	تبلیغات شهری با موضوع شهروندی
۳۰۰۰	۱۵	محصولات شهروندی
۰	۰	مسابقات شهروندی
۰	۰	تورهای شهروندی
۰	۷	کلیپ و موشن گرافی (تولید)
۴۶۰۰۰	۱۲	رسانه و فضای مجازی (پخش)
۰	۰	کارگروه مربیان خانه های شهروند کوچولو
۶۰۰۲۰	۴۵	مجموع

آمار برنامه های گردشگری و زیارتی در سازمان فرهنگی، اجتماعی و ورزشی


مخاطب	تعداد	گردشگری و امور زیارتی
*	*	تهیه
*	*	توزیع
*	*	همایش و کنفرانس
*	*	نشست و جلسات
*	*	مراسم بزرگداشت
*	*	برپایی انواع کارگاه
*	*	رویدادهای فرهنگی، مذهبی، ادبی و ...
۱۱۸۰	۲	تورهای گردشگری
*	*	برگزاری انواع مسابقات
*	*	نمایشگاه
*	*	جشنواره و هفته های فرهنگی
*	*	سایر برنامه ها
۱۱۸۰	۲	مجموع

آمار فعالیت های حوزه ارتباطات در سازمان فرهنگی، اجتماعی و ورزشی

مترائ	تعداد/عنوان	تبلیغات شهری
۲۷۶۰	۴۶۰	استند
۲۰۳۷	۸۷	بیلیورد
۲۴۰	۴۰	لمپست و لایت باکس
۴۷۳۸	۱۰۹	پل هوایی
۱۹۶۸	۱۶۴	استربرد
۰	۰	کتاب و کتابچه
۰	۰	بروشور
-	۲۸	تعداد اخبار تولیدی درج شده در رسانه ها
-	۳۲	تعداد اخبار درج شده در سایت حوزه
-	۳۰۳۶	تعداد جراید توزیع شده
-	۳	مصاحبه اختصاصی با مدیر
-	۲۸	تعداد پوشش خبر توسط خبرنگاران
-	۱۸	تعداد عکسبرداری از مراسم
-	۹	تعداد فیلمبرداری از مراسم
-	۰	تعداد فیلم و تیزر ساخته شده
۱۷۴	۱۲	اکران پیام در تلویزیون شهری و tv وال
۵۴ کلیپ	۱۰۷ پست	اطلاع رسانی در فضای مجازی (تعداد پست اینستاگرام و کلیپ منتشر شده)
۱۶۴۷	۵۲	خدمات نمایشگاهی (غرفه)

عمران شهری

معاونت فنی و عمرانی



عملکرد واحد کنترل و رسیدگی

شرح عملکرد	تیر	مرداد	شهریور	جمع
رسیدگی و کنترل صورت وضعیت پیمانکاران و مشاورین-عدد	۴۴	۴۵	۵۶	۱۴۵
مبلغ خالص تجمعی صورت وضعیت های قبل از رسیدگی-میلیون ریال	۴,۸۵۲,۶۰۵	۴,۰۴۳,۸۳۷	۵,۰۱۴,۳۵۷.۸۸	۱۳,۹۱۰,۷۹۹.۸۸
مبلغ خالص تجمعی صورت وضعیت های پس از رسیدگی-میلیون ریال	۴,۷۶۰,۰۱۶	۴,۰۳۳,۹۱۲	۴,۸۶۳,۶۳۹.۹۸	۱۳,۶۵۷,۵۶۷.۹۸
قدرمطلق مبلغ کسر شده از صورت وضعیت پیمانکاران و مشاوران-میلیون ریال	۹۲,۵۸۸.۳۴	۱۱,۰۹۹	۱۵۰,۷۱۷	۲۵۴,۴۰۴.۳۴
رسیدگی و کنترل برآورد مناطق و سازمانها-عدد	۳۰	۲۷	۳۰	۸۷
مبلغ خالص تجمعی برآوردها قبل از رسیدگی-میلیون ریال	۱,۳۲۳,۹۳۰.۷۰	۱,۰۱۸,۴۰۸	۱,۱۲۷,۶۱۲.۳۷	۳,۴۶۹,۹۵۱.۰۷
مبلغ خالص تجمعی برآوردها پس از رسیدگی-میلیون ریال	۱,۲۷۰,۲۸۱.۲۰	۱,۰۱۶,۲۲۴	۱,۱۱۶,۳۳۵.۸۰	۳,۴۰۲,۸۴۱
قدرمطلق مبلغ کسر شده برآوردها مناطق و سازمانها-میلیون ریال	۵۳,۶۴۹.۴۰	۲,۱۸۳	۲۱,۲۴۰.۳۵	۷۷,۰۷۲.۷۵

عملکرد کمیسیون فنی

شرح	تیر	مرداد	شهریور	مجموع
تعداد جلسات برگزارشده-عدد	۳	۲	۲	۷
تعداد ردیف بررسی شده-عدد	۱۹	۱۹	۱۰	۴۸

عملکرد مدیریت نگهداری و تعمیرات ابنیه و تأسیسات

مجموع	شهریور	مرداد	تیر	شرح فعالیت‌های انجام‌شده
۲۶۵	۱۰۰	۹۰	۷۵	اجرای تعمیرات زیرعرشه پلهای رودخانه ای (پروژه محور)-درصد پیشرفت
۲۴۵	۹۵	۸۵	۶۵	اجرای تعمیرات زیرعرشه پلهای شهری (پروژه محور)-درصد پیشرفت
۳۰۰	۱۰۰	۱۰۰	۱۰۰	اجرای عملیات رادیه و برید و تثبیت بستر پلهای رودخانه ای (پروژه محور)-درصد پیشرفت
۲۲۰	۷۵	۷۵	۷۰	اجرای تعمیر و بهسازی درزهای انبساط پلهای سواره رو و تقاطعات غیر همسطح (پروژه محور)-درصد پیشرفت
۳۰	۰	۰	۳۰	پایش سلامت هوشمند پلهای سواره رو (پروژه محور)-درصد پیشرفت
۷	۴	۳	۰	بازدید از پروژه های تعمیر و مرمت ابنیه مناطق ، سازمانها و معاونت ها (دوره ای)-عدد
۲۹۰	۱۰۰	۱۰۰	۹۰	مطالعات طرح جامع تعمیر و مرمت پلهای سواره رو و تونل ها (پروژه محور)-درصد پیشرفت
۲۹۰	۱۰۰	۱۰۰	۹۰	مطالعات طرح جامع کاهش خطرات زلزله زیرساخت های عمرانی شهر (پروژه محور)-درصد پیشرفت
۵	۳	۲	۰	تهیه و تنظیم دستورالعمل های نگهداری و تعمیرات ابنیه فنی شهری (دوره ای)-عدد
۱۴	۶	۳	۵	کنترل و بررسی برآورد ابنیه فنی شهری (دوره ای)-عدد
۱۷	۵	۷	۵	کنترل و بررسی صورت وضعیت ابنیه فنی شهری (دوره ای)-عدد
۲۱۱,۰۰۰	۵۶,۰۰۰	۹۷,۰۰۰	۵۸,۰۰۰	مبلغ خالص تجمعی صورت وضعیت های ابنیه فنی شهری قبل از رسیدگی-میلیون ریال
۲۱۱,۰۰۰	۵۶,۰۰۰	۹۷,۰۰۰	۵۸,۰۰۰	مبلغ خالص تجمعی صورت وضعیت های ابنیه فنی شهری پس از رسیدگی-میلیون ریال
۰	۰	۰	۰	قدرمطلق مبلغ کسر شده از صورت وضعیت های ابنیه فنی شهری-میلیون ریال
۲۲۵	۸۰	۷۵	۷۰	مطالعات هوشمند سازی پمپاژ آبهای سطحی و زیر سطحی زیرگذر ها ، کنارگذر های سطح شهر (پروژه محور)-درصد پیشرفت
۱	۱	۰	۰	تحویل قطعی پروژه های تأسیساتی و مکانیکی (عدد)
۴	۱	۳	۰	تحویل موقت پروژه های تأسیساتی و مکانیکی (عدد)
۱۵	۱۰	۵	۰	اجرای عملیات یکپارچه سازی تعمیر و نگهداری و استانداردسازی آسانسورهای منصوب در ساختمان های شهرداری شیراز-دستگاه
۴	۲	۲	۰	بازدید دوره ای از کلیه تأسیسات شهری سطح مناطق یازده گانه و گزارش نواقص به همراه دستورالعمل تعمیراتی-دوره
۱	۱	۰	۰	تهیه و تنظیم دستورالعمل های نگهداری و تعمیرات تأسیسات برقی و مکانیکی-عدد
۱۱	۲	۴	۵	کنترل و بررسی برآورد تأسیسات برقی و مکانیکی مناطق ، سازمان ها و معاونت ها-عدد
۹	۳	۶	۰	کنترل و بررسی صورت وضعیت تأسیسات برقی و مکانیکی مناطق ، سازمان ها و معاونت ها-عدد
۶۶,۰۰۰	۱۸,۰۰۰	۴۸,۰۰۰	۰	مبلغ خالص تجمعی صورت وضعیت های تأسیسات برقی و مکانیکی قبل از رسیدگی-میلیون ریال
۶۶,۰۰۰	۱۸,۰۰۰	۴۸,۰۰۰	۰	مبلغ خالص تجمعی صورت وضعیت های تأسیسات برقی و مکانیکی پس از رسیدگی-میلیون ریال
۰	۰	۰	۰	قدرمطلق مبلغ کسر شده از صورت وضعیت های تأسیسات برقی و مکانیکی-میلیون ریال

عملکرد دفتر فنی (تعداد پروژه)

مجموع	شهریور	مرداد	تیر	شرح فعالیت‌های انجام‌شده (پروژه)
۱۹	۶	۶	۷	کنترل و بررسی نقشه‌های سازه - تعداد پروژه
۲۰	۷	۸	۵	کنترل و بررسی نقشه‌های معماری - تعداد پروژه
۱	۰	۰	۱	کنترل و بررسی فضاهای سبز شهری - عدد
۱	۱	۰	۰	نظارت عالی بر فضاهای سبز شهری - عدد
۴۹	۲۰	۱۵	۱۴	کنترل و بررسی مطالعات ژئو تکنیک - تعداد پروژه
۰	۰	۰	۰	نظارت عالی پروژه‌های عمرانی - تعداد پروژه
۱۰	۶	۴	۰	نظارت عالی پروژه‌های ژئو تکنیک - تعداد پروژه
۱	۱	۰	۰	تهیه دستور العمل‌ها و شیوه نامه‌ها - عدد
۳	۲	۱	۰	طراحی و ترسیم پروژه‌های در اداره طراحی فنی - تعداد پروژه
۲	۰	۰	۲	پاسخ به استعلامات سازمان‌های دارای تاسیسات زیرساخت شهری - استعلام
۲۱	۱۳	۴	۴	تشکیل جلسات تخصصی برای پروژه‌های در حال مطالعه و اجرا - تعداد جلسه
۲۷	۱۵	۷	۵	شرکت در جلسات تخصصی فنی به عنوان مدعو (جلسات دعوت شده) - تعداد جلسه

عملکرد واحد برنامه ریزی و کنترل پروژه

مجموع	شهریور	مرداد	تیر	شرح عملکرد (مورد)
۳۹	۱۵	۱۲	۱۲	ارزیابی پروژه‌های عمرانی تاخیرات و بازدید و جلسات - عدد
۱۶۶	۶۰	۵۰	۵۶	بررسی و کنترل گزارشات هفتگی ماهیانه پروژه‌های عمرانی حوزه معاونت فنی - عدد
۱۶	۱۵	۰	۱	تهیه گزارش ماهیانه فصلی و سالانه پروژه‌های عمرانی حوزه معاونت فنی و عمرانی - عدد
۱۹	۵	۸	۶	تهیه گزارشات متفرقه مدیریتی از جمله شفافیت فرایند PMIS - عدد
۸۶۸	۶۴	۴۰۰	۴۰۴	کنترل برنامه زمانبندی و بروز رسانی پروژه‌های عمرانی حوزه و یا مناطق - عدد
۱۴۳	۱۴۰	۲	۱	کنترل و مطابقت بودجه با عملکرد پروژه‌های عمرانی - تعداد ریز پروژه

عملکرد مدیریت آبهای سطحی

مجموع	شهریور	مرداد	تیر	عملکرد (مورد)
۱۵	۷	۴	۴	طراحی و مطالعات لوله گذاری و هدایت آبهای سطحی-عدد
۳۰	۱۳	۱۲	۵	طرحهای ساماندهی رودخانهها و مسیل‌های شهری(مکاتبات-عملیات)-عدد
۱۸	۷	۵	۶	بررسی برآوردها و صورت وضعیتها-عدد
۵۲	۲۷	۹	۱۶	استعلامات عمرانی (مناطق، سازمان‌ها و معاونت‌ها)-عدد
۶۴	۲۵	۱۵	۲۴	استعلامات شهرسازی-عدد
۱۴	۵	۶	۳	استعلامات حفاری-عدد
۲۰	۹	۸	۳	صدور حواله لوله های بتنی و کاروگیت-عدد
۳	۱	۱	۱	پروژه اجرایی (مدیریت پروژه)-مستمر-عدد

عملکرد واحد قراردادها

مجموع	شهریور	مرداد	تیر	عملکرد (مورد)
۱	۱	۰	۰	برگزاری تشریفات مناقصه عمومی - مناقصه محدود و تهیه و تنظیم صورت‌جلسات مربوطه-عدد
۵	۲	۱	۲	تهیه و تنظیم صورت‌جلسات ترک تشریفات جهت واگذاری کار به مشاورین و یا پیمانکاران جابجایی تأسیسات و سایر کارهای ضروری-عدد
۶	۱	۲	۳	برگزاری مزایده و استعلام و تهیه و تنظیم صورت‌جلسات مربوطه و انعقاد قرارداد-عدد
۰	۰	۰	۰	اخذ مجوز جهت انعقاد قراردادهای متمم کارهای در دست اجرا-عدد
۱۰	۱	۴	۵	تهیه و تنظیم قراردادهای پیمانکاری و یا مشاوره‌ای-عدد
۹	۴	۲	۳	بررسی تاخیرات مشاوران و پیمانکاران و ابلاغ آن-عدد
۹	۵	۰	۴	بررسی و کنترل متره برآوردهای ارسالی توسط واحدهای مختلف معاونت فنی و مشاورین فاز ۲ پروژه‌های عمرانی در قالب فهرست‌بها مختلف-عدد
۱۰	۱	۴	۵	تعداد قراردادهای منعقد شده(عدد)
۲	۱	۱	۰	بررسی و کنترل آنالیزهای پیشنهادی پیمانکاران به منظور ارائه پیشنهاد قیمت-عدد
۵۸	۱۹	۱۵	۲۴	کنترل و بررسی انواع صورت‌جلسه کمیسیون ترک تشریفات ارسالی از حوزه‌های مختلف شهرداری-عدد
۷	۲	۲	۳	شرکت در جلسات کمیسیون فنی و اظهارنظر در خصوص موارد مربوطه که به‌طور تقریبی ۴۰ جلسه در سال تشکیل می‌شود-عدد
۲۵۹,۸۴۶	۱,۸۴۰	۱۰۴,۱۵۶	۱۵۳,۸۵۰	مبلغ قراردادهای منعقد شده (میلیون ریال)

عملکرد مدیریت تأسیسات واحد طراحی

مجموع	شهریور	مرداد	تیر	عملکرد (تعداد)
۴,۸۰۰	۱,۳۰۰	۱,۵۰۰	۲,۰۰۰	احداث شبکه های برق (انواع شبکه های برق)-متر
۵۴۰	۱۴۰	۱۷۰	۲۳۰	احداث شبکه های آب-متر
۰	۰	۰	۰	احداث شبکه های گاز-متر
۹۷۶	۲۱۴	۲۵۰	۵۱۲	احداث شبکه های مخابرات-متر
۱,۳۶۳	۲۷۵	۴۷۰	۶۱۸	احداث شبکه های فیبر نوری-متر
۶	۳	۱	۲	احداث پست برق-دستگاه
۱۰	۲	۲	۶	خرید انشعابات-عدد
۱	۱	۰	۰	احداث شبکه های فوق توزیع-متر
۹,۴۰۰	۲,۲۰۰	۲,۷۰۰	۴,۵۰۰	احداث شبکه های دیتا-مترطول
۳۰۰	۳۰۰	۰	۰	احداث شبکه های فاضلاب-متر
۸,۵۰۲	۳,۵۰۰	۲	۵,۰۰۰	احداث روشنایی-کیلومتر
۳۰	۲۵	۲	۳	احداث آسانسور-دستگاه
۶,۴۰۰	۳,۷۰۰	۱,۲۰۰	۱,۵۰۰	احداث شبکه اتوماسیون-متر
۹۸	۴۲	۳۱	۲۵	بررسی صورت وضعیت های تأسیساتی-عدد
۳۲۸,۶۵۳.۵۰	۵۳۲.۵	۴۷۲	۳۲۷,۶۴۹	مبلغ خالص تجمعی صورت وضعیت های تأسیساتی قبل از رسیدگی-میلیون ریال
۳۱۳,۸۲۹.۴۰	۴۷۸.۴	۴۰۲	۳۱۲,۹۴۹	مبلغ خالص تجمعی صورت وضعیت های تأسیساتی پس از رسیدگی-میلیون ریال
۱۴,۸۰۸.۱۴	۵۴.۱۴	۵۰	۱۴,۷۰۴	بررسی طرح های تأسیساتی-عدد
۱۰۵	۴۷	۳۲	۲۶	بررسی و تهیه برآوردهای تأسیساتی-عدد
۷۹	۱۸	۲۷	۳۴	کنترل و رسیدگی پروژه های تأسیساتی-پروژه
۱۵۱	۳۷	۴۷	۶۷	احداث سیستم دفع آبهای سطحی-مترمربع
۰	۰	۰	۰	صرفه جویی در بخش تأسیسات پروژه های عمرانی نسبت به طرح اولیه-میلیون ریال

عملکرد مدیریت آسفالت - به تفکیک حوزه ها، سازمان ها و مناطق یازده گانه شهرداری شیراز

شرح	تناژ (آسفالت)	مترائز (مترمربع)
منطقه یک	۱,۱۱۰	۸,۸۸۰
منطقه دو	۷۵۰	۶,۳۷۷
منطقه سه	۱,۴۲۴	۱۱,۳۹۰
منطقه چهار	۴,۴۸۱	۳۵,۴۹۰
منطقه پنج	۱۰,۶۶۹	۱۳,۲۹۶
منطقه شش	۸۸۳	۷,۰۵۰
منطقه هفت	۳,۷۷۰	۳۰,۱۵۰
منطقه هشت	۱۶۰	۱,۲۸۰
منطقه نه	۶,۰۷۰	۴۸,۵۵۰
منطقه ده	۶,۶۸۵	۵۳,۵۴۶
منطقه یازده	۱,۳۲۶	۱۰,۶۰۰
پروژه های عمرانی	۲,۵۱۵	۲۰,۱۲۱
متفرقه	۳,۸۶۰	۳۰,۸۸۷
مجموع	۴۳,۷۰۳	۲۷۷,۶۱۷

گزارش عملکرد مدیریت آسفالت

شرح	تناژ (آسفالت)	مترائز (مترمربع)
روکش آسفالت	۳۳,۵۸۸	۲۶۸,۷۷۳
تراش و ترمیم آسفالت	۰	۰
درزگیری آسفالت	۰	۰
مجموع روکش و تراش و ترمیم آسفالت	۳۳,۵۸۸	۲۶۸,۷۷۳

فعالیت‌های عمرانی مناطق

معاونت فنی و عمرانی-مدیریت عمران مناطق

آمار فعالیت های عمرانی (حجمی) شهرداری شیراز (برحسب متر مکعب)

منطقه	خاکریزی	مخلوط ریزی	بتن ریزی	خاکبرداری	تخریب بتن	دیوار گذاری آجری - بلوکی	دیوار گذاری سنگی	پخش شن	تخریب سنگ
منطقه ۱	۹۵	۱۸۰	۱,۰۳۲	۱,۹۰۵	۱۷۹	۲۴۵	۱۸۵	۴۷	۵۳۳
منطقه ۲	۳۸۰	۸,۳۹۵	۹۸۰	۱۵,۶۷۳	۷۸۰	۲,۸۲۸	۲۵۰	۴,۰۷۶	۲۸
منطقه ۳	۲,۵۵۰	۹,۹۷۰	۳,۴۰۰	۳۱,۱۶۰	۱,۱۷۰	۲,۰۵۰	۷۶۰	۴,۴۵۰	۱,۰۹۵
منطقه ۴	۴۵	۳۷,۳۲۵	۴۸۹	۱۰,۸۹۲	۴۶۴	۹۴۵			۲۳
منطقه ۵	۱,۲۵۰	۲۲,۳۸۰	۱,۲۲۰	۸,۴۹۳	۶۲۰	۲,۶۰۰	۱,۱۵۶	۱,۳۲۰	۲۹۸
منطقه ۶	۳۳۸	۶,۵۹۸	۱,۷۵۱	۹,۰۰۶	۱,۷۰۹	۱,۰۲۷		۱,۳۴۶	۴۳۳
منطقه ۷	۲۷,۰۵۰	۸۶,۳۷۵	۲,۴۶۰	۱۳۰,۴۷۰	۱,۱۱۲	۵۰	۳,۴۸۲	۲۵,۹۴۵	۴۵
منطقه ۸		۴۴۵	۵۰۳	۱,۰۲۰	۶۴۵	۱۸۰		۲۰	۳۱۰
منطقه ۹	۹۵	۱۷,۸۲۹	۱,۸۶۹	۳۸,۷۶۹	۵۸	۴۷۹	۸۳۸	۱,۲۰۰	۳۵
منطقه ۱۰	۱,۳۴۰	۳۰,۸۷۲	۲,۹۴۵	۳۷,۲۶۶.۵۰	۳۹۴.۵	۲,۰۲۳.۵۰	۵,۷۶۲	۱,۷۶۴	۶۵۴
منطقه ۱۱	۳۶۵	۸۶۰	۲۱۰	۲,۲۵۰	۴۹	۲۰	۱,۵۵۰	۲۰۰	۴۶
مجموع	۳۳,۵۰۸	۲۲۱,۲۲۹	۱۶,۸۵۹	۲۸۶,۹۰۴.۵۰	۷,۱۸۰.۵۰	۱۲,۴۴۷.۵۰	۱۳,۹۸۳	۴۰,۳۶۸	۳,۵۰۰

آمار فعالیت های عمرانی (وزنی) شهرداری شیراز (برحسب کیلوگرم)

منطقه	اجرای کارهای فلزی	آرماتوربندی	قیروپاشی
منطقه ۱	۷,۹۰۲.۸۰	۱۲,۹۰۰	
منطقه ۲	۱,۳۰۰	۲,۰۵۰	۲,۰۰۰
منطقه ۳	۸,۰۳۰	۱۱,۹۵۰	۱۰,۰۰۰
منطقه ۴	۵۰۰	۱,۰۳۰	۴,۵۴۰
منطقه ۵	۵,۴۴۰	۳,۹۳۰	۲۹,۶۰۰
منطقه ۶	۲۹,۰۰۰	۹,۱۰۰	۱,۲۲۰
منطقه ۷	۱۱,۵۰۰	۰	۹۶,۰۰۰
منطقه ۸	۷۰۰	۱,۴۰۰	۲,۲۴۰
منطقه ۹	۴,۰۲۲	۸,۱۶۸	۱۶,۷۸۰
منطقه ۱۰	۲,۶۰۰	۸,۷۶۵	۰
منطقه ۱۱			
مجموع	۷۰,۹۹۴.۸۰	۵۹,۲۹۳	۱۶۲,۳۸۰

*عدم ارسال اطلاعات

آمار فعالیت های عمرانی (سطحی) شهرداری شیراز (برحسب مترمربع)

منطقه	زیرسازی معابر لایه	تسطیح و رگلاژ	موزائیک فرش سنگ فرش	قلوه فرش	پخش بیس	تخریب آسفالت	سفیدکاری و نازک کاری	اجرای سقف	ایزولاسیون
منطقه ۱	۱۳,۲۰۰	۲,۴۵۱.۲۰	۳,۶۵۵	۰	۱,۷۰۰	۱,۱۷۰	۱۲	۱,۱۲۰	
منطقه ۲	۱۳,۲۰۰	۱۷,۴۴۰	۶,۲۱۳	۰	۶۴۰	۵۹	۰	۲۲۰	۶۵۰
منطقه ۳	۱۵,۲۰۰	۲۴,۷۰۰	۶,۲۵۰	۰	۰	۵۵۰	۵۰	۵۰	۳۳۰
منطقه ۴	۲۸,۵۰۰	۵۲,۹۷۰	۸,۶۲۹	۷۰	۲,۰۵۵	۲۴۰	۱۲۰	۱۲۰	۹۰
منطقه ۵	۳۴,۰۰۰	۱۸,۵۴۰	۲۵,۵۴۵	۰	۰	۱,۱۵۰	۳۴۰	۳۹۰	۴۴۰
منطقه ۶	۲۲,۵۰۰	۲۳,۲۵۰	۲۰,۰۱۲	۰	۰	۳۰۰	۰	۲۱۵	۲۸۰
منطقه ۷	۳۶,۸۰۰	۵۷,۸۲۰	۱,۴۹۰	۰	۱۲۰	۳۸۵	۲۰۰	۱۶۰	۹۰۰
منطقه ۸	۶۹۵	۴,۶۸۰	۵,۳۴۰	۴۰	۰	۰	۱۹۵	۰	۰
منطقه ۹	۹,۱۷۵	۲۰,۷۶۹	۲,۶۱۱	۰	۱,۱۱۸	۱,۱۳۸	۱۰۵	۷۰	۰
منطقه ۱۰	۲۰,۸۱۲	۲۶۷,۱۲۷	۴,۷۱۹	۰	۱,۳۳۰	۵,۰۵۰	۲۲۰	۲۳۰	۲۴۵
منطقه ۱۱	۱,۷۵۰	۱,۳۱۰	۴۹۰	۰	۰	۰	۰	۰	۰
مجموع	۱۸۲,۶۳۲	۴۹۱,۰۵۷.۲۰	۸۴,۹۵۴	۷۰	۶,۹۰۳	۱۰,۰۴۲	۱,۲۴۲	۱,۴۵۵	۴,۰۵۵

ادامه - آمار فعالیت های عمرانی (سطحی) شهرداری شیراز (برحسب مترمربع)

منطقه	نمایش بدنه	رنگ آمیزی	قالب بندی	سیمانکاری	تخریب موزائیک	بندکشی	آجر کاری	دیوارکشی با مصالح تابوک/ بنایی	سنگ کاری
منطقه ۱	۱۲۰	۱۲	۲۵۴	۴۷۷	۱,۰۴۰	۲,۵۹۵	۱۴۰	۳۸۵	۳۱۰
منطقه ۲	۱۰۰	۱۰۰	۳۴۰	۹۶۱	۸۸۰	۶,۱۳۰	۰	۹۶	۲۴
منطقه ۳	۱,۰۴۰	۱۵۰	۱,۶۵۵	۲,۱۰۰	۱,۳۵۰	۱۲,۹۰۰	۳۰۰	۱۰۰	۱۰۰
منطقه ۴	۱۰	۰	۵۷۳	۵,۹۷۵	۲۷۰	۴,۵۱۴	۰	۱۱۰	۱۵۰
منطقه ۵	۱,۵۴۰	۱,۱۰۰	۲,۷۵۱	۳,۵۰۰	۱,۱۸۷	۲۰,۸۸۰	۴۰۰	۵۰	۰
منطقه ۶	۰	۱,۰۴۸	۱,۰۱۱	۱,۵۵۸	۱۱,۰۲۶	۱۲۰,۷۰۰	۴۰۰	۰	۰
منطقه ۷	۸	۱۲	۱,۳۹۴	۷۶۳	۲۵	۱,۷۸۷	۰	۶۵	۰
منطقه ۸	۱,۰۶۰	۰	۰	۸۰۰	۵۰۰	۵,۰۰۰	۱۷۰	۰	۰
منطقه ۹	۳۳۱	۹۸۵	۶۰۶	۶۷۷	۸۴	۳,۱۹۸	۷۵	۵۱	۰
منطقه ۱۰	۱,۶۱۰	۲۵	۱,۱۹۴	۱,۴۷۵	۲۹۹	۱۰,۶۰۰	۲۳۸	۲۸۰	۰
منطقه ۱۱	۰	۰	۰	۵۰	۱۰۰	۳۵۰	۰	۰	۰
مجموع	۵,۸۱۹	۳,۴۳۲	۹,۷۷۸	۱۸,۳۳۶	۱۶,۷۶۱	۱۸۸,۶۵۴	۱,۳۲۳	۱,۵۳۷	۵۸۴

ادامه - آمار فعالیت های عمرانی (سطحی) شهرداری شیراز (برحسب مترمربع)

منطقه	سرامیک و کاشی کاری	دوغاب ریزی	آجر فرش	جداسازی پیاده راه ها و همچنین تعریض آنها	روکش آسفالت	لکه گیری دستی آسفالت	اجرای کارهای چوبی	اجرای ساندویچ پنل	زیرسازی آسفالت
منطقه ۱	۱۲۰	۱۲	۲۵۴	۴۷۷	۱,۰۴۰	۲,۵۹۵	۱۴۰	۳۸۵	۳۱۰
منطقه ۲	۱۰۰	۱۰۰	۳۴۰	۹۶۱	۸۸۰	۶,۱۳۰	۰	۹۶	۲۴
منطقه ۳	۱,۰۴۰	۱۵۰	۱,۶۵۵	۲,۱۰۰	۱,۳۵۰	۱۲,۹۰۰	۳۰۰	۱۰۰	۱۰۰
منطقه ۴	۱۰		۵۷۳	۵,۹۷۵	۲۷۰	۴,۵۱۴		۱۱۰	۱۵۰
منطقه ۵	۱,۵۴۰	۱,۱۰۰	۲,۷۵۱	۳,۵۰۰	۱,۱۸۷	۲۰,۸۸۰	۴۰۰	۵۰	۰
منطقه ۶		۱,۰۴۸	۱,۰۱۱	۱,۵۵۸	۱۱,۰۲۶	۱۲۰,۷۰۰		۴۰۰	
منطقه ۷	۸	۱۲	۱,۳۹۴	۷۶۳	۲۵	۱,۷۸۷	۰	۶۵	۰
منطقه ۸	۱,۰۶۰			۸۰۰	۵۰۰	۵,۰۰۰	۱۷۰		
منطقه ۹	۳۳۱	۹۸۵	۶۰۶	۶۷۷	۸۴	۳,۱۹۸	۷۵	۵۱	۰
منطقه ۱۰	۱,۶۱۰	۲۵	۱,۱۹۴	۱,۴۷۵	۲۹۹	۱۰,۶۰۰	۲۳۸	۲۸۰	۰
منطقه ۱۱				۵۰	۱۰۰	۳۵۰			
مجموع	۵,۸۱۹	۳,۴۳۲	۹,۷۷۸	۱۸,۳۳۶	۱۶,۷۶۱	۱۸۸,۶۵۴	۱,۳۲۳	۱,۵۳۷	۵۸۴

آمار فعالیت های عمرانی (موردی) شهرداری شیراز (تعداد)

منطقه	مرمت دروینجره	کارشناسی و نظارت پروژه های عمرانی	پاسخگویی به درخواست های مردمی و ۱۳۷	متره و برآورد	انجام استعلامات	کنترل و رسیدگی به صورت وضعیت ها	نصب پایه روشنایی
منطقه ۱	۵۱۴	۰	۷۵۰	۱۲	۱۲	۱۱	۹۰۹
منطقه ۲	۰	۳۷	۰	۲۰	۰	۳۱	۰
منطقه ۳	۳	۸۷۲	۸۳۷	۷۳	۶۰	۴۷	۳
منطقه ۴		۱۶۵	۳۰۰	۱۰		۱۵	
منطقه ۵	۲	۱۱۰	۲۰۹	۴۸	۱۶۹	۳۱	۳۰
منطقه ۶		۷۲۵	۵۲۱	۲۵	۱,۵۷۷	۱۸	
منطقه ۷	۳	۲۶	۱۰	۲۴	۱۰	۲۶	۶
منطقه ۸		۱۱		۸		۵	
منطقه ۹	۱۳	۶۷	۲۱۹	۴	۳۶	۱۳	۰
منطقه ۱۰	۰	۹۹	۴۲۰	۱۹	۵	۵۲	۰
منطقه ۱۱	۴	۵۷	۴۴	۸	۳	۲۲	
مجموع	۲۵	۲,۶۸۳	۳,۳۱۰	۲۵۱	۱,۸۷۲	۲۷۱	۹۴۸

آمار فعالیت های طولی عمرانی (طولی) شهرداری شیراز (برحسب متر)

منطقه	نصب کانیو	نصب تک لبه	جدول گذاری	نصب دال و سرپوش	نصب نرده	لوله گذاری دفع آبهای سطحی	جازنی و پی کتی (تعییه شیار)	شیب بندی معبر و جدول	برش آسفالت با کاتر
منطقه ۱	۵۰	۳۰۰		۱۷		۶۰۸	۸۳۶	۴۵	
منطقه ۲	۲۲۰	۲۴۰	۱۲۰	۰	+	۶,۰۴۴	۶,۳۰۰	۲۲۵	۱۰۰
منطقه ۳	۲,۴۵۰	۶,۱۰۰	۱,۶۰۰	۱,۱۶۵	+	۴,۵۱۰	۱۵۰	۱۵	۸,۵۰۰
منطقه ۴	۸۵۰	۱,۸۰۰	۶۰۰			۹۵	۳۵۶	۱۶۵	
منطقه ۵	۱,۸۰۰	۱,۶۵۰	۱,۶۵۰	۴۳۰	+	۲,۱۵۲	۶۲۰	۶۰	۱,۸۰۰
منطقه ۶	۱,۰۶۵	۸۸۰	۱۱۵	۱۱۴	۷۰۰	۶۷۸			۲,۵۱۷
منطقه ۷	۰	۳۰,۰۰۰	۶,۰۰۰	۹۶۴	+	۱,۱۳۰	۲,۳۵۰	۲۲۰	۰
منطقه ۸	۴۵۰	۱,۷۰۰				۳۵۰			۱۴۰
منطقه ۹	۳۶۵	۴۶۰	۱۳۰	۲	۳۱۰	۹۵	۷۰	۷۱۰	۶۱۰
منطقه ۱۰	۰	۷۱۹	۱,۴۱۰	۱۲	+	۲۲۱	۳۱۰	۳۵۰	۰
منطقه ۱۱	۵۷۰		۱۰۰			۳۰۰	۲۰	۱۸۰	۶۰۰
مجموع	۷,۸۲۰	۴۳,۸۴۹	۱۱,۷۲۵	۲,۷۰۴	۱,۰۱۰	۱۶,۱۸۳	۱۱,۰۱۲	۱,۹۷۰	۱۴,۲۶۷

کمیسیون ماده صد

مناطق یازده گانه

آراء صادر شده "به تفکیک نوع رای" در کمیسیون ماده صد به تفکیک مناطق

شرح	منطقه ۱	منطقه ۲	منطقه ۳	منطقه ۴	منطقه ۵	منطقه ۶	منطقه ۷	منطقه ۸	منطقه ۹	منطقه ۱۰	منطقه ۱۱	مجموع
برائت	۱۹	۱۳۳	۴۶	۶	۷۲	۱۱	۸	۸۰	۷۶	۵	۴۲	۴۹۸
تخریب	۱۶	۷	۳۱	۳۱	۵۸	۱۶	۵۰	۱۹	۱۵	۹	۳۳	۲۸۵
بازگشت به حالت اولیه	۱۶	۸	۲۳	۳۴	۲۲	۱۱	۲۰	۳۸	۲۸	۱	۱۵	۲۱۶
جریمه	۱۲۹	۱۷۴	۹۴	۱۷۷	۹۸	۱۵۶	۹۳	۱۶۶	۱۵۹	۱۱۶	۸۷	۱,۴۴۹
مجموع	۱۸۰	۳۲۲	۱۹۴	۲۴۸	۲۵۰	۱۹۴	۱۷۱	۳۰۳	۲۷۸	۱۳۱	۱۷۷	۲,۴۴۸

آراء صادر شده "به تفکیک نوع کاربری" در کمیسیون ماده صد به تفکیک مناطق

شرح	منطقه ۱	منطقه ۲	منطقه ۳	منطقه ۴	منطقه ۵	منطقه ۶	منطقه ۷	منطقه ۸	منطقه ۹	منطقه ۱۰	منطقه ۱۱	مجموع
مسکونی	۱۴۷	۱۵۶	۱۵۱	۱۸۱	۲۰۰	۱۵۶	۱۳۱	۱۳۲	۲۰۲	۱۱۲	۱۵۹	۱,۷۲۷
تجاری	۲۱	۲۴	۱۰		۵۰	۱۵	۱۲	۱۵۸	۱۹	۷	۱۱	۳۲۷
مسکونی - تجاری	۷	۸۷	۳۳	۶۷		۸	۲۸	۱۳	۵۷	۷	۷	۳۱۴
صنعتی - کارگاهی		۳										۳
اداری												۰
آموزشی	۱					۱						۲
بهداشتی - درمانی	۳					۱						۴
اقامتی												۰
باغ و فضای سبز	۱					۱۳				۵		۱۹
مجموع	۱۸۰	۲۷۰	۱۹۴	۲۴۸	۲۵۰	۱۹۴	۱۷۱	۳۰۳	۲۷۸	۱۳۱	۱۷۷	۲,۳۹۶

آراء صادر شده "صنعتی کارگاهی، اداری، آموزشی" در کمیسیون ماده صد به تفکیک مناطق

شرح	مناطقه ۱	مناطقه ۲	مناطقه ۳	مناطقه ۴	مناطقه ۵	مناطقه ۶	مناطقه ۷	مناطقه ۸	مناطقه ۹	مناطقه ۱۰	مناطقه ۱۱	مجموع
صنعتی - کارگاهی	برانت	۱										۱
	تخریب											۰
	جریمه	۲										۲
	بازگشت به حالت اولیه											۰
	برانت											۰
	تخریب											۰
اداری وارد	جریمه											۰
	بازگشت به حالت اولیه											۰
	برانت											۰
آموزشی	تخریب											۰
	جریمه					۱						۱
	بازگشت به حالت اولیه	۱										۱

آراء صادر شده " مسکونی، تجاری، تجاری مسکونی " در کمیسیون ماده صد به تفکیک مناطق

شرح	منطقه ۱	منطقه ۲	منطقه ۳	منطقه ۴	منطقه ۵	منطقه ۶	منطقه ۷	منطقه ۸	منطقه ۹	منطقه ۱۰	منطقه ۱۱	مجموع
مسکونی	برائت	۱۵	۶۹	۳۶	۶	۶۲	۸	۳۶	۵۶	۴	۴۰	۳۴۱
	تخریب	۱۲	۳	۲۳	۱۶	۴۵	۱۲	۹	۸	۱	۲۹	۱۹۳
	جریمه	۱۱۲	۸۳	۷۶	۱۴۳	۷۵	۱۳۲	۷۵	۶۳	۱۰۶	۷۹	۱,۰۶۵
	بازگشت به حالت اولیه	۸	۱	۱۶	۱۶	۱۸	۳	۱۳	۲۴	۱۷	۱	۱۱
تجاری	برائت	۲	۳	۲	۱۰			۴۰	۴		۲	۶۳
	تخریب	۳		۱	۱۳		۱	۱۰	۴	۵	۳	۴۳
	جریمه	۱۰	۱۵	۵	۲۳	۷	۷	۹۶	۹	۲	۳	۱۷۷
	بازگشت به حالت اولیه	۶	۶	۲	۴	۷	۲	۱۲	۲		۳	۴۴
مسکونی-تجاری	برائت	۸	۸					۴	۱۶	۱		۳۷
	تخریب		۴	۷	۱۵		۱۲		۳		۱	۴۲
	جریمه	۷	۷۴	۱۳	۳۴	۷	۱۱	۷	۲۹	۶	۵	۱۹۳
	بازگشت به حالت اولیه	۱	۱	۵	۱۸	۱	۵	۲	۹		۱	۴۲

" پرونده‌های " بررسی شده در کمیسیون ماده صد به تفکیک مناطق

شرح	منطقه ۱	منطقه ۲	منطقه ۳	منطقه ۴	منطقه ۵	منطقه ۶	منطقه ۷	منطقه ۸	منطقه ۹	منطقه ۱۰	منطقه ۱۱
وارد شده به کمیسیون ماده صد	۲۰۶	۸۶	۱۲۲	۲۱۲	۹۹	۱۳۸	۱۳۹	۵۹	۱۴۰	۵۶	۹۲
مطرح در کمیسیون ماده صد	۱۴۶	۱۱۵	۲۹۰	۲۱۲	۲۰۰	۱۶۵	۲۳۳	۲۲۸	۲۶۸	۷۲	۲۰۰
ارجاعی به کمیسیون تجدید نظر	۶۰	۷	۲۳	۴۶	۳۸	۳۰	۳۲	۱۵	۱۹	۱۴	۱۳۰
مجموع	۴۱۲	۲۰۸	۴۳۵	۴۷۰	۳۳۷	۳۳۳	۴۰۴	۳۰۲	۴۲۷	۱۴۲	۴۲۲

کنترل و نظارت بر تخلفات ساختمانی

مناطق یازده گانه

آمار مقایسه‌ای اقدامات حقوقی در واحد کنترل و نظارت بر تخلفات ساختمانی مناطق

منطقه شهرداری	ارجاع به کمیسیون ماده صد	تقاضای حکم دادستانی جهت ورود	اجرای احکام کمیسیون ماده صد
منطقه یک	۳۴	۵۶	۳۵
منطقه دو	۱۸	۳	۱۴
منطقه سه	۱۹	۳۶	۷۵
منطقه چهار	۳۶	۱۵	۲۸
منطقه پنج	۳۴	۱۷	۵۶
منطقه شش	۳۶	۱۵	۳۰
منطقه هفت	۲۲	۱۰	۳۳
منطقه هشت	۱۷	۶	۱۸
منطقه نه	۱۶	۳۴	۱۵۶
منطقه ده	۲۹	۱	۲
منطقه یازده	۳۷	۱۰	۴۹
مجموع	۲۹۸	۲۰۳	۴۹۶

آمار مقایسه‌ای اقدامات اجرایی در واحد کنترل و نظارت بر تخلفات ساختمانی مناطق

منطقه شهرداری	جلوگیری و تعطیل کار	ترخیص اجناس و مصالح ضبط شده	تسلیم اخطار کتبی به متخلفین	ضبط و حمل وسایل کار	ضبط و حمل مصالح ساختمانی	رفع خلاف	کنترل مجوزهای ساختمانی
منطقه یک	۱۹۱	۵۱	۱,۸۸۰	۱۷۷	۴	۱۱	۱۰۲
منطقه دو	۱۹۳	۱۳۶	۴۹۴	۱۹۳	۲	۱۰	۳۹۷
منطقه سه	۲۴۰	۲۰	۴۱۲	۳۳۶	۴۰	۶۵	۱۲۴
منطقه چهار	۱۳۷	۱۸	۲۹۴	۴۱	۲	۶	۷۲
منطقه پنج	۱۹۹	۱۱	۲۴۹	۴۴	۲۸	۳۹	۱۷۹
منطقه شش	۱۳۴	۱۷	۱۹۳	۷۴	۷	۱۵	۳۵
منطقه هفت	۹۱	۲۴	۷۰۰	۹۱	۸	۱۰	۱۹۹
منطقه هشت	۱۰۱	۷۸	۱۲۴	۹۱		۱۸	۴۴
منطقه نه	۳۱۷	۴۶	۳۳۲	۱۵۵	۴۸	۲۵۷	۳۲۰
منطقه ده	۱۴۷	۱۳	۱۴۷	۷۰	۱	۵۲	۲۸
منطقه یازده	۱۰۵	۲	۱۷۶	۱۳	۱	۴۹	۵۰
مجموع	۱,۸۵۵	۴۱۶	۵,۰۰۱	۱,۲۸۵	۱۴۱	۵۳۲	۱,۵۵۰

آمار مقایسه‌ای پیگیری گزارش‌ها و رسیدگی به شکایات در واحد کنترل و نظارت بر تخلفات ساختمانی مناطق

پیگیری گزارش مهندسیین ناظر	پیگیری گزارش تلفنی شهروندان	رسیدگی به شکایات شهروندان	منطقه شهرداری
۹۹	۲۴۰	۵۹۰	منطقه یک
۲۲	۳۱۰	۸۴	منطقه دو
۶۱	۴۳۱	۱۱۰	منطقه سه
۸۵	۱۱۵	۴۵	منطقه چهار
۹۹	۲۲۶	۱۴۰	منطقه پنج
۳۳	۱۴۵	۴۶	منطقه شش
۷۸	۱۶۳	۷	منطقه هفت
۵	۱۱۴	۸۷	منطقه هشت
۱۴۰	۶۵	۱۸	منطقه نه
۴۰	۱۳۰	۵۷	منطقه ده
۱۹	۱۳۶	۱۸	منطقه یازده
۶۸۱	۲,۰۷۵	۱,۲۰۲	مجموع

امور شهر

مناطق یازده گانه

عملیات "تهیه، حمل و نصب انواع قطعات فلزی" در واحد امور شهر مناطق

منطقه	منطقه	منطقه	منطقه	منطقه	منطقه	منطقه	منطقه	منطقه	منطقه	منطقه	شرح
۱۱	۱۰	۹	۸	۷	۶	۵	۴	۳	۲	۱	
۰	۱۴۰	۳۳	۶۵	۷۶	۱۵۲	۷۶	۰	۵۰	۱۴	۳۰	تهیه، حمل و نصب پل فلزی (متر)
۱۳	۱۱۸	۳۲	۰	۱۲۱	۲۵	۴۴	۰	۱۱	۴۰	۴۵	تهیه، حمل و نصب تابلو معابر (تعداد)
۰	۱۵	۱۱	۱۰۰	۷۲	۸۳	۲۶	۲	۳۶	۵۹	۷۳	تهیه، حمل و نصب درب و دریچه (تعداد)
۰	۵	۰	۰	۴	۰	۰	۰	۰	۰	۰	تهیه، حمل و نصب سایبان (تعداد)
۸	۰	۹	۰	۱۵	۲۳	۰	۶	۲	۱۶	۰	تهیه، حمل و نصب انواع دستگاه ورزشی (تعداد)
۲۰	۴۰	۳۱	۰	۲۷	۸۸	۳۲	۱۳	۰	۷۸	۳۳	تهیه، حمل و نصب سطل زباله (تعداد)
۱۹	۵۰	۳۳	۰	۱۶	۵۶	۸۲	۲۲	۲	۱۳۰	۱۴	تهیه، حمل و نصب صندلی (تعداد)
۰	۵۰	۸	۰	۷۴	۰	۰	۳۳	۷۷	۲۰	۸۵	تهیه، حمل و نصب نرده فلزی (متر)
۰	۰	۰	۰	۴۵	۱۷۱	۱۶	۰	۰	۰	۱۴۰	تهیه، حمل و نصب داربست (مترمربع)
۰	۰	۲	۰	۰	۰	۰	۰	۰	۳	۰	تهیه، حمل و نصب وسایل بازی کودکان (تعداد)
۰	۰	۰	۰	۰	۳۱	۰	۰	۰	۰	۰	تهیه، حمل و نصب space frame (مترمربع)

عملیات "تهیه، حمل، نصب و اجرای انواع قطعات بتنی" در واحد امور شهر مناطق

منطقه	منطقه	منطقه	منطقه	منطقه	منطقه	منطقه	منطقه	منطقه	منطقه	منطقه	شرح
۱۱	۱۰	۹	۸	۷	۶	۵	۴	۳	۲	۱	
+	۱۵۰	۹.۹	+	۱۵	۸۲	+	+	۵۹	۸۸	۳	تهیه، حمل، نصب و اجرای انواع قطعات بتنی (پیش ساخته) (مترمکعب)
+	۴۹۰	۱۹۶	+	۷۲۰	۳۳۰	۶۷	+	۹۰	۱۱۰	۱۳۵	تهیه، حمل، نصب و اجرای تک لبه (متر)
+	۴۹۰	۵۵	+	+	۱۱۰	+	+	۱۱۷	۶۸	۲۸	تهیه، حمل، نصب و اجرای جداول بتنی (متر)
+	۴۲۰	۶۸	+	۱۴۱	۲۵۰	۱۳۳	۲۰۲	۱۷۲	۷۴	۶۹	تهیه، حمل، نصب و اجرای دال و پل بتنی (تعداد)
+	۱۰	+	+	۵۴	+	+	۱۲	+	۱۰۵	۳۵۰	تهیه، حمل، نصب و اجرای دُس (تعداد)
+	۱۰	۴	۲۸	۴	۱۳	۲۵	۶	۱۶	۲۲	۱۰	تهیه، حمل، نصب و اجرای سری چاه (تعداد)
+	۶۰	۸۰	+	۵۸۳	۴۵	۸۰	+	۱۰	۵۰	۳۳	تهیه، حمل، نصب و اجرای کانیوا (متر)
۱۶	۸۰	۲۲	+	۱۲۲	۱۵۰	۷۷	۱۲۵	+	۱۰۴	۹۵	تهیه، حمل، نصب و اجرای نیوجرسی (تعداد)

عملیات "ساخت انواع قطعات فلزی" در واحد امور شهر مناطق

منطقه	منطقه	منطقه	منطقه	منطقه	منطقه	منطقه	منطقه	منطقه	منطقه	منطقه	شرح
۱۱	۱۰	۹	۸	۷	۶	۵	۴	۳	۲	۱	
+	۵۰۰	۹۳	+	۶,۲۵۰	۱,۰۳۰	۴,۲۰۰	+	+	+	۲,۹۰۱.۸۰	ساخت انواع دیگر قطعات فلزی (کیلوگرم)
۲	۴۵	۲	+	۶۱	۲۰۰	۱۵۵	۳	۱۴۰	۱۸۴	۷۰	ساخت انواع دیگر قطعات فلزی (تعداد)
۳۵۰	۶۸۰	۱	+	۲,۷۴۵	۲,۷۰۰	۳,۱۰۰	۲	۳,۱۰۰	+	۳,۲۰۱.۹۰	ساخت درب و دریچه (کیلوگرم)
۱۱	۲۲	+	+	۲۸	۵۰	۲۵	۲۴	۸۶	۵۸	۱۵۷	ساخت درب و دریچه (تعداد)
+	۶۵۰	۵	+	۱,۹۰۰	۲,۳۵۰	۹,۷۰۰	+	+	+	۷۸۰	ساخت پل فلزی (کیلوگرم)
+	۱۵	۴	۵۰	۱۵	۱۲۹	۱۶	۱۲	۱۵	۷	۱۷	ساخت پل فلزی (تعداد)

عملیات "تعمیر قطعات فلزی" در واحد امور شهر مناطق

منطقه	منطقه	منطقه	منطقه	منطقه	منطقه	منطقه	منطقه	منطقه	منطقه	منطقه	شرح
۱۱	۱۰	۹	۸	۷	۶	۵	۴	۳	۲	۱	
۵۷	۶۵	۱۰	۱۳۰	۱۴۸	۱۱۲	۱۱۲	۸۱	۰	۳۳۸	۱۲۰	برش کاری خارج از کارگاه (تعداد)
۱۲	۴۵	۱۶	۰	۴۲	۱۴۶	۱۰	۴	۰	۶۹	۶۰	تعمیر دال و پل فلزی (تعداد)
۲۰	۲۲	۱۱	۰	۷	۵۶	۰	۳	۷۶	۸۰	۱۴	تعمیر و جوشکاری دستگاه‌های ورزشی (تعداد)
۲۷	۳۵	۹	۰	۲۴	۴۳	۱۲	۰	۰	۰	۱۵	تعمیر و جوشکاری صندلی (تعداد)
۹۶	۵۰	۶	۵۵	۳۰	۱۸۷	۱۰۰	۲۹	۴۵	۲۹۸	۱۵۰	تعمیر و جوشکاری متفرقه (تعداد)

عملیات "امور ابنیه" در واحد امور شهر مناطق

منطقه	منطقه	منطقه	منطقه	منطقه	منطقه	منطقه	منطقه	منطقه	منطقه	منطقه	شرح
۱۱	۱۰	۹	۸	۷	۶	۵	۴	۳	۲	۱	
۵۲	۵۲۰	۳۰	۰	۴۴۷	۱۰۰	۶۷	۱۱۹	۴۰	۱۶۸	۲۵	تعمیر تک لبه (متر)
۷۱	۶۵۰	۳۸	۰	۱۶۵	۲۰۰	۸۵	۲۴	۷۰	۷۵	۶۵	تعمیر جدول (متر)
۷	۴۰	۵	۱۵	۱۹	۱۴	۳۶	۶	۶۵	۸	۲۵	تعمیر سری منهول بزرگ (تعداد)
۲	۲۵	۵	۱۵	۳۰	۲۶	۴۷	۶	۳۵	۱	۳۲	تعمیر سری منهول کوچک (تعداد)
۳۰	۸۰	۵۲	۰	۴۹۵	۲	۸۶	۱۰۴	۱۰۰	۳۰	۲۲	تعمیر کانیوا (متر)
۰	۴۸۳	۱۱	۰	۸	۱۴	۶۴	۱۱	۳۴	۱۵	۲۲	همسطح سازی سری منهول و چاه (تعداد)

عملیات "ایمن سازی" در واحد امور شهر مناطق

منطقه	منطقه	منطقه	منطقه	منطقه	منطقه	منطقه	منطقه	منطقه	منطقه	منطقه	شرح
۱۱	۱۰	۹	۸	۷	۶	۵	۴	۳	۲	۱	
۰	۴۰۳	۵۴	۰	۱۱	۰	۰	۰	۲	۰	۰	احداث مسیر موقت عابر پیاده ایمن (تعداد)
۰	۷۰	۴	۰	۴۵	۰	۰	۰	۱۰	۱۶	۰	انسداد و قطع آبریزی فاضلاب (تعداد)
۲	۱۰	۱۵	۹	۳	۲	۸	۱۷	۱۲۴	۱۲	۱۴	رفع آب گرفتگی از معابر و سایر موارد (تعداد)
۰	۰	۳	۰	۰	۰	۰	۰	۲۹	۳	۰	رفع آب گرفتگی از منازل (تعداد)
۰	۰	۳	۰	۱۵	۰	۱۴	۰	۶۴	۹	۹	شناسایی املاک و اراضی پرخطر (تعداد)
۰	۵۷	۱	۰	۱۹	۰	۴	۰	۰	۱۳	۰	شناسایی و پیگیری رفع خطر از تأسیسات برقی شهری (تعداد)
۲۵	۱۴۰	۴	۰	۵۰	۵۰	۰	۳۹۰	۰	۰	۵۲	کنترل و ایمنی کارگاه‌های ساختمانی (تعداد)
۰	۰	۰	۰	۰	۰	۰	۰	۰	۰	۰	پخش نمک (کیلوگرم)

عملیات "جمع آوری و پاکسازی" در واحد امور شهر مناطق

منطقه	منطقه	منطقه	منطقه	منطقه	منطقه	منطقه	منطقه	منطقه	منطقه	منطقه	شرح
۱۱	۱۰	۹	۸	۷	۶	۵	۴	۳	۲	۱	
۰	۷۰	۲۴	۱۴	۵۸	۱۶	۴۹	۶۴	۵۸	۴	۲۷	برطرف نمودن فرونشستها (تعداد)
۶,۹۲۴	۱۶,۰۰۰	۱۱,۵۰۰	۰	۲۹۳,۵۰۰	۱,۰۰۰	۳۷,۰۰۰	۴۱,۴۷۰	۴,۰۰۰	۵,۲۴۶	۱۱,۱۰۰	جمع آوری و پاکسازی زمین های باز (مترمربع)
۲۲	۴۲۰	۴۰	۰	۱۷۹	۹۱	۱۵	۸۷	۰	۲۳	۴۴	جمع آوری تابلو (تعداد)
۶۷	۱۸۰	۱۶۰	۴۶۰	۵۳۲	۳۸۰	۳۶۰	۱۶۳	۰	۲۴۵	۴,۳۵۰	جمع آوری پلاکارد (تعداد)
۰	۰	۰	۰	۰	۱	۰	۰	۷	۰	۰	جمع آوری خودروهای فرسوده (تعداد)
۰	۰	۰	۷	۰	۲۲	۰	۰	۰	۰	۱۵	جمع آوری داربست (ساختمان - تابلو) (تعداد)
۱	۰	۰	۰	۰	۱	۰	۰	۰	۰	۰	جمع آوری کیوسک (تعداد)
۰	۱۳۰	۰	۰	۷۳۰	۳,۰۵۰	۲۲۵	۲۳۲	۰	۱۲	۴۸	جمع آوری مصالح (مترمکعب)
۱,۴۷۰	۱,۰۸۰	۳,۹۵۰	۱,۹۰۰	۵۹,۸۵۲	۴,۰۰۰	۱,۱۴۰	۳,۰۸۴	۱,۷۵۰	۴,۳۵۱	۲,۰۰۰	جمع آوری نخاله (مترمکعب)
۵۰	۶,۶۰۰	۷	۰	۳,۱۳۰	۷	۱۷۰	۳۰۹	۱,۴۰۰	۱۷,۷۳۵	۲۷۰	پاکسازی جداول مسدود شده (متر)
۰	۵۷۰	۸	۰	۳۴۵	۱۲۰	۰	۷۲	۰	۲۹	۴۰	جمع آوری و پاکسازی مکانهای بتون ریزی شده (اراضی باز) (مترمربع)

عملیات "کنترل و رفع تخلفات شهری" در واحد امور شهر مناطق

منطقه	منطقه	منطقه	منطقه	منطقه	منطقه	منطقه	منطقه	منطقه	منطقه	منطقه	شرح
۱۱	۱۰	۹	۸	۷	۶	۵	۴	۳	۲	۱	
۰	۳۵	۹	۷۰	۸۱	۲	۱۸	۱۰	۰	۲۵	۰	اخطار قطع آبریزی فاضلاب (تعداد)
۲	۱۰۰	۰	۰	۲۱	۰	۰	۹	۰	۰	۰	تعطیلی حفاری های بدون مجوز (تعداد)
۱۳۰	۱۳۰	۶۶	۱۷۰	۱۲۹	۳۷۵	۲۷	۴۴	۶۹	۰	۱۶۶	شناسایی و صدور اخطار به تبلیغات شهری غیر مجاز (تعداد)
۰	۲۲۲	۳۶	۰	۴۹	۰	۱۳	۴۱	۰	۱۲	۰	پیگیری و شناسایی بند ۲۰ ماده ۵۵ (مشاغل مزاحم) (تعداد)
۰	۵۵	۶۷	۰	۵۶	۷	۱۹	۷۱	۱۱۲	۱۴	۰	رفع سد معبر ساختمانی (تعداد)
۰	۰	۰	۰	۱	۰	۵	۰	۰	۰	۰	جلوگیری از ورود و تردد خودروهای آلاینده (تعداد)
۰	۱۱۰	۱۱	۰	۶۶	۰	۱۴	۷۰	۰	۱۵	۲	اخطار مسدود شدن جداول روباز (تعداد)

عملیات "رنگ آمیزی" در واحد امور شهر مناطق

شرح	منطقه ۱	منطقه ۲	منطقه ۳	منطقه ۴	منطقه ۵	منطقه ۶	منطقه ۷	منطقه ۸	منطقه ۹	منطقه ۱۰	منطقه ۱۱
رنگ آمیزی اسباب بازی و دستگاه‌های ورزشی (تعداد)	۰	۰	۰	۰	۰	۷	۲	۰	۱۱	۱۰	۰
رنگ آمیزی بل هوایی (مترمربع)	۰	۰	۱,۰۰۰	۱۲	۰	۲۲۰	۰	۰	۰	۰	۰
رنگ آمیزی تک لبه (مترمربع)	۱,۳۴۱	۰	۲,۲۰۰	۰	۰	۴,۸۵۰	۰	۰	۰	۷۷۰	۰
رنگ آمیزی تیر برق، پایه‌های روشنایی و تابلوهای معرف معابر (تعداد)	۴	۰	۰	۰	۰	۰	۵۰	۰	۰	۲۳۰	۰
رنگ آمیزی دیوارهای مشرف به معابر (مترمربع)	۰	۳,۵۰۰	۰	۵	۰	۰	۷۰۰	۰	۰	۰	۰
رنگ آمیزی انواع تابلو و جعبه کتور (مترمربع)	۰	۰	۲۰۰	۰	۰	۰	۰	۰	۰	۰	۰
رنگ آمیزی نیوجرسی (مترمربع)	۳۴	۰	۰	۰	۰	۰	۵۰	۰	۰	۰	۰
رنگ آمیزی سطل زباله (تعداد)	۰	۰	۱۰	۰	۰	۰	۰	۰	۰	۰	۰
رنگ آمیزی صندلی (تعداد)	۰	۰	۰	۱۱	۰	۰	۰	۰	۰	۱۰	۰
رنگ آمیزی و خط کشی زمین‌های ورزشی (مترمربع)	۸۲	۰	۰	۰	۰	۰	۳۰۰	۰	۰	۴۰۰	۰
رنگ آمیزی نرده و سازه‌های فلزی (مترمربع)	۲۴	۰	۲۰۰	۰	۰	۰	۲۰۲	۰	۳,۵۰۰	۲۵۰	۳,۱۱۰

عملیات "بازدید، نظارت و کارشناسی" در واحد امور شهر مناطق

منطقه	منطقه	منطقه	منطقه	منطقه	منطقه	منطقه	منطقه	منطقه	منطقه	منطقه	شرح
۱۱	۱۰	۹	۸	۷	۶	۵	۴	۳	۲	۱	
۵۴	۲۱۰	۱۲۰	۳۸	۲۱۸	۱۲۰	۱۴	۲۵۳	۰	۹۵	۰	بازدید و نظارت پایانکار ساختمان (تعداد)
۲۸	۱,۳۲۰	۱۸۰	۲۴۰	۹۶۱	۶۰	۱,۳۰۰	۹۹۵	۰	۱۷۱	۵۳۰	تعداد تماس تلفنی و پاسخگویی به آنها (تعداد)
۸۵	۲۵۰	۷۷	۰	۵۱۰	۲۰	۴۴	۲۹۷	۰	۸۹	۳۹	جواب استعلامات و کارشناسی (تعداد)
۲۹۰	۱,۴۳۰	۱۴۶	۱۷۰	۶۱۶	۳۷۵	۱,۰۰۰	۱,۲۹۴	۴۵۰	۴۰۵	۳۵۰	رسیدگی به شکایات تلفن ۱۳۷ (تعداد)
۲۲	۳۳۵	۴۹	۰	۱۳۱	۳۳	۲۷	۲۳۷	۰	۷۹	۳۷	رسیدگی به شکایات و کارشناسی (تعداد)
۱۲۳	۱۳۱	۰	۰	۲۲۶	۰	۱۵۰	۰	۰	۰	۰	صدور مجوز حفاری انشعابی (تعداد)
۹۳	۲,۰۷۱	۰	۰	۰	۰	۸,۴۱۱	۰	۰	۰	۰	صدور مجوز حفاری طولی (متر)
۹	۱۳۰	۱۷	۰	۱۶۰	۱۲	۱۵	۱۱	۱۴۵	۳۲	۰	فاز برداری (تابلوها) (تعداد)
۱۴۴	۸۰	۰	۰	۱۵۴	۰	۲۱۰	۳۰۸	۰	۰	۰	کنترل محل حفاری (تعداد)

عملیات "لایروبی" در واحد امور شهر مناطق

شرح	منطقه ۱	منطقه ۲	منطقه ۳	منطقه ۴	منطقه ۵	منطقه ۶	منطقه ۷	منطقه ۸	منطقه ۹	منطقه ۱۰	منطقه ۱۱
لایروبی منهول‌ها (تعداد)	۸۱۴	۱۹	۳,۵۵۰	۰	۳۰	۰	۵۸	۰	۱۱	۶۰	۰
لایروبی جداول باغچه (متر)	۳۳۰	۰	۰	۰	۱۴۵	۰	۴۶	۰	۹۳	۷۰۰	۰
لایروبی جداول رو باز (متر)	۳۶۰	۴,۸۵۰	۳,۴۵۰	۶۲۶	۵۵۳	۰	۲,۸۵۰	۱,۵۰۰	۷۲	۱,۳۹۰	۰
لایروبی جداول رو بسته (متر)	۳۶۰	۲۰,۱۰۰	۲,۲۴۰	۱,۶۲۷	۰	۰	۵۷۰	۲,۰۰۰	۶۵	۸۴۰	۲,۵۰۰
لایروبی چاه (تعداد)	۶	۳۲۳	۰	۰	۰	۰	۱۷	۸۰۰	۰	۰	۹
لایروبی کانال روباز (متر)	۰	۰	۲,۸۵۰	۲۰	۰	۰	۴,۰۴۰	۰	۰	۱,۱۵۰	۲,۰۰۰
لایروبی کانال رو بسته (متر)	۱۵,۰۰۰	۱۵,۷۸۵	۰	۰	۰	۰	۱۳۰	۰	۰	۱۵۰	۲,۰۰۰
لایروبی مسیله‌ها (متر)	۲۰۰	۰	۲,۰۵۰	۰	۰	۰	۱۱,۷۰۰	۰	۰	۱,۶۰۰	۴,۰۰۰

عملیات "اخذ عوارض" در واحد امور شهر مناطق ریال

شرح	اخذ عوارض اجاره پیاده رو (ریال)	اخذ عوارض افراد متخلف (ریال)	اخذ عوارض خسارت حفاری (ریال)
منطقه ۱	۰	۵,۰۰۰,۰۰۰	۰
منطقه ۲	۰	۳۵,۰۰۰,۰۰۰	۰
منطقه ۳	۰	۰	۰
منطقه ۴	۳۰,۰۰۰,۰۰۰	۸۲,۲۰۰,۰۰۰	۲,۵۰۰,۰۰۰
منطقه ۵	۰	۰	۲۲۸,۱۲۱,۰۰۰
منطقه ۶	۰	۸۰۱,۶۷۶,۵۳۴	۰
منطقه ۷	۰	۱۱۰,۰۰۰,۰۰۰	۱,۶۳۵,۰۱۶,۰۰۰
منطقه ۸	۰	۰	۰
منطقه ۹	۰	۰	۰
منطقه ۱۰	۰	۱۵	۰
منطقه ۱۱	۰	۱۶۹,۰۰۰,۰۰۰	۳۸۳,۷۲۱,۰۰۰

عملکرد "انواع خودرو (ساعت)" در واحد امور شهر مناطق

منطقه	منطقه	منطقه	منطقه	منطقه	منطقه	منطقه	منطقه	منطقه	منطقه	منطقه	شرح
۱۱	۱۰	۹	۸	۷	۶	۵	۴	۳	۲	۱	
۷۰۰	۷۴۰	۸۰۰	۰	۱,۰۵۹	۹۰۰	۶۵۰	۵۹۳	۰	۷۸۴	۰	عملکرد باب کت (ساعت)
۱۰	۷۵۰	۰	۰	۱,۰۵۲	۰	۰	۰	۰	۱۳۵	۲۵۰	عملکرد بیل مکانیکی (ساعت)
۹۰۰	۳۹۰	۰	۰	۴۲	۹۰۰	۰	۰	۰	۱۶۳	۰	عملکرد تانکر آب (ساعت)
۵۰	۴۱۰	۵۴۰	۰	۴۱۳	۹۰۰	۰	۰	۰	۱۵۵	۵۰۰	عملکرد جرثقیل (ساعت)
۱,۸۰۰	۱,۰۲۰	۹۰۰	۰	۱,۶۶۰	۱,۵۰۰	۶۵۰	۱,۱۹۵	۰	۷۰۸	۹۰۰	عملکرد خاور - کامیونت (ساعت)
۹۰۰	۶۴۰	۰	۰	۳۲۴	۷۰۰	۸۴۶	۴۰	۰	۰	۳۶۰	عملکرد غلطک (ساعت)
	۸۵۰	۱۰۰	۰	۷		۰	۲۹	۱۳۲	۰	۳۰	عملکرد کاتر (ساعت)
۵۵۰	۵۶۰	۱۸۶	۰	۳۷۱	۲۵۰	۰	۰	۰	۶۱۷	۱۰۰	عملکرد کمپرسور (ساعت)
۱,۸۰۰	۲,۰۷۰	۷۵	۰	۴,۰۶۵	۲,۱۰۰	۱,۸۲۰	۱,۸۱۵	۰	۸۳۷	۰	عملکرد کمپرسی (ساعت)
	۱,۱۰۰	۰	۰	۹		۰	۶۱۸	۰	۰	۱۲۰	عملکرد کیس لودر (ساعت)
۹۰۰	۸۰۰	۰	۰	۵۳۵	۹۰۰	۲۸۰	۱۰	۰	۱۱۵	۲۰۰	عملکرد گریدر (ساعت)
۹۰۰	۹۵۰	۰	۰	۱,۱۵۱	۹۰۰	۹۰۳	۵۸۲	۰	۸۴۹	۱۲۰	عملکرد لودر (ساعت)
۹۰۰	۰	۷۰۰	۰	۱۵۹	۱,۰۰۰	۵۷۰	۴۴۵	۸۲۵	۶۶۵	۴۶۰	عملکرد نیسان جرثقیل (ساعت)
	۷۵۰	۶۰۰	۰	۱,۳۱۵	۸۰۰	۰	۰	۰	۸۳۵	۲,۴۰۰	عملکرد نیسان کمپرسی (ساعت)
۶۰	۳۱۰	۴۶	۰	۰	۲۵۰	۴۵	۰	۴۹۵	۷۸	۷۲	عملکرد واترجت (ساعت)
۱,۵۰۰	۳,۳۰۰	۸۷۰	۰	۲۸۰	۲,۵۰۰	۲,۰۰۰	۳,۰۷۵	۰	۰	۱,۵۰۰	عملکرد وانت (ساعت)

عملیات "ساماندهی و نظارت (تعداد)" در واحد امور شهر مناطق

منطقه	منطقه	منطقه	منطقه	منطقه	منطقه	منطقه	منطقه	منطقه	منطقه	منطقه	شرح
۱۱	۱۰	۹	۸	۷	۶	۵	۴	۳	۲	۱	
۰	۰	۰	۰	۰	۰	۰	۰	۰	۰	۰	ساماندهی و نظارت بر غرفه کتاب و محصولات فرهنگی (تعداد)
۰	۰	۰	۰	۰	۰	۰	۰	۰	۰	۰	ساماندهی و نظارت بر غرفه ماهی گلی (تعداد)
۰	۲	۸	۰	۰	۰	۵	۰	۰	۰	۰	ساماندهی و نظارت بر غرفه میوه فصلی (تعداد)
۱	۲	۰	۰	۰	۰	۰	۰	۰	۰	۰	ساماندهی و نظارت بر غرفه نهال و گل (تعداد)

عملیات "همکاری (تعداد)" در واحد امور شهر مناطق

منطقه	منطقه	منطقه	منطقه	منطقه	منطقه	منطقه	منطقه	منطقه	منطقه	منطقه	شرح
۱۱	۱۰	۹	۸	۷	۶	۵	۴	۳	۲	۱	
۲	۱۱	۵	۰	۵	۱۰	۵	۰	۰	۰	۰	همکاری با سازمان آتش نشانی و خدمات ایمنی (تعداد)
۸	۱۰	۴	۰	۳	۳۰	۴۱	۰	۲	۲۷	۲۷	همکاری با اماکن مذهبی و مساجد (تعداد)
۸۲	۴۰	۳۲	۰	۹۰	۱۷۵	۵۰	۲۴۶	۰	۴۸	۲۳	همکاری با سازمان مدیریت پسماند (تعداد)
۱	۳۰	۲۱	۰	۵	۱۴	۳۴	۷	۱۲۵	۱۰	۱۸	همکاری با سازمان حمل و نقل و ترافیک (تعداد)
۰	۷	۰	۰	۱	۱۰	۹	۰	۲	۵	۱۱	همکاری با فرهنگسراها (تعداد)
۱۰۵	۱۲	۱۳	۰	۳۸	۱۶	۱۵	۱	۳	۵۰	۲۰	همکاری با سازمان سیما، منظر و فضای سبز شهری (تعداد)
۶	۸	۰	۰	۰	۳	۲	۰	۴	۰	۱۲	همکاری با مدارس (تعداد)
۷	۱۵	۳	۰	۵۰	۵	۱۷	۳	۰	۰	۶	همکاری با سازمان ساماندهی مشاغل شهری و فرآورده های کشاورزی (تعداد)
۱	۹	۶	۰	۷	۱۴	۰	۰	۳۷	۰	۱۶	همکاری با نیروی انتظامی (تعداد)
۲۳	۲۵	۳۶	۱۲۵	۲۱	۳۶	۳۷	۰	۱۴۵	۴۸	۱۷	همکاری با یاوران شورا (تعداد)
۰	۹	۳	۰	۵	۱۰	۰	۲	۰	۰	۵۷	همکاری با سایر ارگانها (تعداد)

عملیات "جانمایی و کنترل" در واحد امور شهر مناطق

منطقه	منطقه	منطقه	منطقه	منطقه	منطقه	منطقه	منطقه	منطقه	منطقه	منطقه	شرح
۱۱	۱۰	۹	۸	۷	۶	۵	۴	۳	۲	۱	
۰	۶۰۰	۰	۰	۳,۱۵۰	۰	۵,۰۰۰	۰	۰	۴,۵۰۰	۲۲۰	جانمایی، کنترل و احداث چاه (متر)
۰	۱,۴۸۰	۰	۲۰	۱۱۶	۰	۰	۰	۰	۲,۵۰۰	۱۵	جانمایی، کنترل و احداث مبلمان شهری (تعداد)
۰	۱,۴۰۰	۷	۰	۱,۰۶۰	۰	۳۹۳.۸	۰	۰	۰	۲,۱۰۰	جانمایی، کنترل و احداث تأسیسات شهری (تعداد)

عملیات "تخریب" در واحد امور شهر مناطق


منطقه	منطقه	منطقه	منطقه	منطقه	منطقه	منطقه	منطقه	منطقه	منطقه	منطقه	شرح
۱۱	۱۰	۹	۸	۷	۶	۵	۴	۳	۲	۱	
۰	۰	۰	۰	۰	۰	۰	۲۰۰	۰	۰	۰	تخریب ساختمان و املاک مورد مسیر (زیربنا) (مترمربع)
۵۲	۱۰۰	۱	۰	۰	۰	۰	۰	۰	۳۸	۱۱۵	تخریب دیوار (مترمربع)
۰	۶۸	۶.۵	۰	۱۹۴	۰	۰	۰	۲۱۵	۱۴	۲۵	تخریب قطعات بتنی (مترمکعب)

عملیات "پاکسازی دیوار نوشته و تبلیغات غیر مجاز" در واحد امور شهر مناطق

منطقه	منطقه	منطقه	منطقه	منطقه	منطقه	منطقه	منطقه	منطقه	منطقه	منطقه	شرح
۱۱	۱۰	۹	۸	۷	۶	۵	۴	۳	۲	۱	
۰	۶۰۰	۰	۰	۳,۱۵۰	۰	۵,۰۰۰	۰	۰	۴,۵۰۰	۲۲۰	پاکسازی با sand (pl ast مترمربع)
۰	۱,۴۸۰	۰	۲۰	۱۱۶	۰	۰	۰	۰	۲,۵۰۰	۱۵	پاکسازی به وسیله رنگ آمیزی (مترمربع)
۰	۱,۴۰۰	۷	۰	۱,۰۶۰	۰	۳۹۳.۸	۰	۰	۰	۲,۱۰۰	پاکسازی با واترجت (مترمربع)

عملیات "نیازسنجی، شناسایی و پیگیری" در واحد امور شهر مناطق

شرح	منطقه ۱	منطقه ۲	منطقه ۳	منطقه ۴	منطقه ۵	منطقه ۶	منطقه ۷	منطقه ۸	منطقه ۹	منطقه ۱۰	منطقه ۱۱
نیازسنجی، شناسایی و پیگیری احداث جدول (متر)	۰	۰	۳۲۰	۰	۲,۴۳۲	۰	۰	۰	۳۹	۴,۳۰۰	۱۰۰
نیازسنجی، شناسایی و پیگیری احداث کانیوا (متر)	۰	۰	۰	۰	۱,۰۷۰	۰	۰	۰	۸۲	۱,۵۰۰	۸۰
نیازسنجی، شناسایی و پیگیری لبه گذاری (متر)	۰	۰	۵,۴۰۰	۰	۴۰۰	۰	۰	۰	۱۶	۵۵۰	۰
نیازسنجی، شناسایی و پیگیری لوله گذاری (متر)	۰	۰	۰	۰	۴۱۰	۰	۲	۰	۴۵	۴۷۰	۰
نیازسنجی، شناسایی و پیگیری پیاده راه (تعداد)	۰	۰	۸,۰۰۰	۰	۶	۰	۲	۰	۳	۳	۶
نیازسنجی، شناسایی و پیگیری آسفالت (مترمربع)	۰	۰	۶,۰۰۰	۰	۵,۲۰۰	۰	۲۵۰	۰	۱,۸۲۹	۴,۴۰۰	۰
نیازسنجی، شناسایی و پیگیری موزاییک فرش (مترمربع)	۰	۰	۱۲,۵۰۰	۰	۶۴۰	۰	۳۰	۰	۱۴۶	۲۵۰	۰



آسفالت

مناطق یازده گانه

مقایسه عملکرد آسفالت بر حسب نوع عملیات (متر مربع)

منطقه	منطقه	منطقه	منطقه	منطقه	منطقه	منطقه	منطقه	منطقه	منطقه	منطقه	فعالیت
۱۱	۱۰	۹	۸	۷	۶	۵	۴	۳	۲	۱	
	۴۱,۹۱ +	۲۰,۵۰۰	+	۲۲,۸۹۰	۲۷,۵۰۰			۵,۷۰۰	+		اسفالت جدید (معیر جدید)
۱۰,۵۰ +	+	۲۸,۰۵۰	۱,۰۰۰	+	۲۲,۳۵۰	۵۷,۵۰ +	۱۱,۳۴ ۶	۷,۷۷۰	۵,۴۱۶		روکش آسفالت
۱۰۰	+	+	+	+			۱,۸۶۹	۱,۵۲۰	۲۷۳		لکه گیری دستی
	+	+	+	۸۰۰				+	+		لکه گیری با ماشین
	+	+	+	+				+	+		تراش آسفالت بدون ترمیم
	+	+	+	+				+	+		تراش و ترمیم آسفالت
	+	+	+	+				+	+		بازیافت آسفالت
	+	+	+	+				+	+		درزگیری آسفالت

مقایسه عملکرد آسفالت بر حسب نوع عملیات (تناژ)

منطقه	منطقه	منطقه	منطقه	منطقه	منطقه	منطقه	منطقه	منطقه	منطقه	منطقه	فعالیت
۱۱	۱۰	۹	۸	۷	۶	۵	۴	۳	۲	۱	
	۵,۲۳۰	۲,۲۷۸	+	۲,۶۹۳	۳,۴۳۸			۷۲۰	+		اسفالت جدید (معیر جدید)
۱,۰۹۵	+	۳,۱۱۸	۱۰۰	+	۲,۸۱۰	۷,۲۸۷	۱,۴۱۹	۹۶۰	۶۹۵		روکش آسفالت
۱۱	+	+	+	+			۲۰۵	۱۹۰	۳۲		لکه گیری دستی
	+	+	+	۹۴				+	+		لکه گیری با ماشین
	+	+	+	+				+	+		تراش آسفالت
	+	+	+	+				+	+		بدون ترمیم تراش و
	+	+	+	+				+	+		ترمیم آسفالت
	+	+	+	+				+	+		بازیافت آسفالت

حقوقی

مناطق یازده گانه

آرای صادره له شهرداری

شرح	منطقه یک	منطقه دو	منطقه سه	منطقه چهار	منطقه پنج	منطقه شش	منطقه هفت	منطقه هشت	منطقه نه	منطقه ده	منطقه یازده
دعای دیوان عدالت اداری (بدوی و تجدیدنظر)	۱۹	۴	۱۳	۱۶	۱۴	۲۵	۴	۱۳	۱۰	۴	
دعای حقوقی (بدوی و تجدیدنظر)	۴	۵	۱۰	۱۰	۱۳	۷	۱	۹	۶	۳	
کمیسیون ماده ۳۸	۲	۰	۰	۳	۰	۰	۰	۱	۰	۰	
کمیسیون ماده ۷۷	۰	۰	۰	۰	۰	۰	۰	۰	۰	۰	
دعای کیفری (بدوی و تجدیدنظر)	۰	۳	۶	۲	۲	۲	۱	۲	۰	۰	
دعای شورای حل اختلاف	۰	۰	۰	۱	۰	۰	۰	۰	۰	۰	

آرای صادره علیه شهرداری

شرح	منطقه یک	منطقه دو	منطقه سه	منطقه چهار	منطقه پنج	منطقه شش	منطقه هفت	منطقه هشت	منطقه نه	منطقه ده	منطقه یازده
دعای دیوان عدالت اداری (بدوی و تجدیدنظر)	۰	۴	۱	۲	۲	۱	۱	۴	۳	۱	
دعای حقوقی (بدوی و تجدیدنظر)	۰	۴	۳	۳	۴	۲	۲	۵	۲	۰	
کمیسیون ماده ۳۸	۰	۰	۰	۰	۱	۰	۰	۰	۰	۲	
کمیسیون ماده ۷۷	۰	۰	۰	۰	۰	۰	۰	۰	۰	۰	
دعای کیفری (بدوی و تجدیدنظر)	۰	۱	۰	۲	۲	۱	۱	۰	۴	۰	
دعای شورای حل اختلاف	۰	۰	۰	۰	۰	۰	۰	۰	۰	۰	

آراء صادره از دیوان مبنی بر نقض رأی کمیسیون و ارجاع به هم عرض (بدوی و تجدیدنظر)

شرح	منطقه یک	منطقه دو	منطقه سه	منطقه چهار	منطقه پنج	منطقه شش	منطقه هفت	منطقه هشت	منطقه نه	منطقه ده	منطقه یازده
دعای دیوان عدالت اداری (بدوی و تجدیدنظر)	۰	۰	۰	۱	۱	۲	۵	۳	۳	۱	

دادخواست های مطروحه

شرح	منطقه یک	منطقه دو	منطقه سه	منطقه چهار	منطقه پنج	منطقه شش	منطقه هفت	منطقه هشت	منطقه نه	منطقه ده	منطقه یازده
دعای دیوان عدالت اداری (تجدیدنظر)	۴	۵	۲	۴	۸	۸	۸	۳	۶	۵	۱
دعای حقوقی (بدوی و تجدیدنظر)	۹	۱۲	۱۳۵	۱۳	۱۱	۱۰	۱۰	۴	۱۸	۱۱	۳
کمیسیون ماده ۳۸	۰	۰	۰	۰	۲	۲	۰	۱	۱	۲	۰

دادخواست های مطروحه علیه شهرداری

شرح	منطقه یک	منطقه دو	منطقه سه	منطقه چهار	منطقه پنج	منطقه شش	منطقه هفت	منطقه هشت	منطقه نه	منطقه ده	منطقه یازده
دعای دیوان عدالت اداری (بدوی)	۲۸	۱	۱۵۳	۱۵	۱۱	۱۴	۱۴	۴	۷	۸	۲

دستور موقت

شرح	منطقه یک	منطقه دو	منطقه سه	منطقه چهار	منطقه پنج	منطقه شش	منطقه هفت	منطقه هشت	منطقه نه	منطقه ده	منطقه یازده
دعای دیوان عدالت اداری (بدوی و تجدیدنظر)	۳	۰	۱	۰	۳	۸	۶	۳	۳	۰	۰
دعای حقوقی (بدوی و تجدیدنظر)	۰	۰	۰	۰	۰	۰	۰	۰	۰	۰	۰
کمیسیون ماده ۳۸	۰	۰	۰	۰	۰	۰	۰	۰	۰	۰	۰
دعای کیفری (بدوی و تجدیدنظر)	۰	۰	۰	۰	۰	۰	۰	۰	۰	۰	۰

دعای مطروحه

شرح	منطقه یک	منطقه دو	منطقه سه	منطقه چهار	منطقه پنج	منطقه شش	منطقه هفت	منطقه هشت	منطقه نه	منطقه ده	منطقه یازده
دعای شورای حل اختلاف	۰	۰	۲	۱	۲	۰	۱	۱	۰	۰	۰

دادخواست تجدید نظر

شرح	منطقه یک	منطقه دو	منطقه سه	منطقه چهار	منطقه پنج	منطقه شش	منطقه هفت	منطقه هشت	منطقه نه	منطقه ده	منطقه یازده
دعای کیفری (تجدیدنظر)	۰	۰	۰	۰	۰	۰	۰	۰	۰	۰	۰

دعای کیفری (دادسرا)

شرح	منطقه یک	منطقه دو	منطقه سه	منطقه چهار	منطقه پنج	منطقه شش	منطقه هفت	منطقه هشت	منطقه نه	منطقه ده	منطقه یازده
شکوائیه	۲	۰	۹۲	۵	۱	۳	۱	۰	۱	۲	۳
صدور قرار منجر به جلب دادرسی	۰	۰	۰	۰	۰	۰	۰	۰	۰	۰	۰
سایر قرارها	۰	۰	۰	۰	۲	۰	۰	۰	۱	۲	۰



شهرداری شیراز



گروه آمار و اطلاعات
معاونت برنامه ریزی و توسعه سرمایه انسانی
شهرداری شیراز